

PRESIDENCIA PRO TEMPORE DEL CONSEJO DE MINISTROS DE ENERGÍA (CME) COMITÉ DE DIRECTORES DE HIDROCARBUROS

COMITÉ DE COOPERACIÓN DE HIDROCARBUROS DE AMÉRICA CENTRAL (CCHAC)

PPT-GUATEMALA-CCHAC-01-2021

PRECIOS PROMEDIO DE COMBUSTIBLES AL CONSUMIDOR EN CENTROAMÉRICA

Informe sobre precios promedio al consumidor final de las gasolinas, diésel y gas licuado de petróleo (GLP) en Centroamérica, *vigentes para la semana del 04 al 10 julio de 2021*, realizado a partir de los precios oficiales y los monitoreo o sondeos que realizan las distintas Direcciones Generales de Hidrocarburos o equivalentes, en la Capital de cada país centroamericano.

PRECIOS DE COMBUSTIBLES AL COSUMIDOR (US\$/GALÓN)

Semana actual: del 04 de julio al 10 de julio 2021

PAÍS	GASOLINA SUPERIOR			GASOLINA REGULAR			DIESEL		
	MINIMO	PRECIO CAPITAL	MAXIMO	MINIMO	PRECIO CAPITAL	MAXIMO	MINIMO	PRECIO CAPITAL	MAXIMO
COSTA RICA	4,45	4,45	4,45	4,31	4,31	4,31	3,60	3,60	3,60
EL SALVADOR	3,69	3,80	3,85	3,45	3,60	3,68	3,14	3,18	3,21
GUATEMALA	3,68	3,72	3,73	3,57	3,61	3,76	2,92	2,97	2,99
HONDURAS	4,17	4,27	4,44	3,83	3,93	4,10	3,40	3,50	3,67
NICARAGUA	4,12	4,22	4,24	3,98	4,10	4,10	3,39	3,45	3,47
PANAMÁ	3,45	3,45	3,64	3,32	3,32	3,51	2,91	2,91	3,10
REPÚBLICA DOMINICANA	4,42	4,42	4,42	4,20	4,20	4,20	3,55	3,55	3,55
PROMEDIO REGIONAL	4,00	4,05	4,11	3,81	3,87	3,95	3,27	3,31	3,37

- Los precios más altos con impuestos en las capitales del país para las gasolinas y el diésel corresponden a Costa Rica. En tanto, los precios más bajos con impuestos en la capital corresponden a Panamá.
- Los precios más altos sin impuestos tanto para las gasolinas como el diésel corresponden a Nicaragua. En tanto, los precios más bajos sin impuestos para las gasolinas superior y regular y Diesel corresponden a Guatemala.



VARIACIONES DE PRECIOS MPOR PAIS Y PRODUCTO

Combustible	País	Semana actual (1)	Hace una semana (2)	Hace un mes (3)	Variación %	
		4 al 10 de julio del 2021	27 de junio al 3 de julio del 2021	6 al 12 de junio del 2021	(1/2)	(1/3)
Gasolina Superior	COSTA RICA	4,45	4,46	4,45	↓ -0,22	↗ 0,00
	EL SALVADOR	3,80	3,81	3,74	↓ -0,26	↗ 1,60
	GUATEMALA	3,72	3,56	3,62	↗ 4,49	↗ 2,76
	HONDURAS	4,27	4,22	4,16	↗ 1,18	↗ 2,64
	NICARAGUA	4,22	4,26	4,18	↓ -0,94	↗ 0,96
	PANAMÁ	3,45	3,41	3,32	↗ 1,17	↗ 3,92
	REPÚBLICA DOMINICANA	4,42	4,42	4,42	↔ 0,00	↗ 0,00
Gasolina Regular	COSTA RICA	4,31	4,32	4,33	↓ -0,23	↓ -0,46
	EL SALVADOR	3,60	3,61	3,52	↓ -0,28	↗ 2,27
	GUATEMALA	3,61	3,46	3,52	↗ 4,34	↗ 2,56
	HONDURAS	3,93	3,90	3,84	↗ 0,77	↗ 2,34
	NICARAGUA	4,10	4,12	4,06	↓ -0,49	↗ 0,99
	PANAMÁ	3,32	3,29	3,20	↗ 0,91	↗ 3,75
	REPÚBLICA DOMINICANA	4,20	4,20	4,20	↔ 0,00	↗ 0,00
Diesel	COSTA RICA	3,60	3,61	3,58	↓ -0,28	↗ 0,56
	EL SALVADOR	3,18	3,19	3,09	↓ -0,31	↗ 2,91
	GUATEMALA	2,97	2,82	2,92	↗ 5,32	↗ 1,71
	HONDURAS	3,50	3,47	3,39	↗ 0,86	↗ 3,24
	NICARAGUA	3,45	3,46	3,39	↓ -0,29	↗ 1,77
	PANAMÁ	2,91	2,91	2,82	↔ 0,00	↗ 3,19
	REPÚBLICA DOMINICANA	3,55	3,55	3,55	↔ 0,00	↗ 0,00



Consideraciones Importantes para la Gasolina Superior, Gasolina Regular y Diésel



Costa Rica:

Los precios de la Gasolina y el Diesel, se refiere al precio en Estaciones de Servicio. El precio al consumidor final es un precio único en todo el Territorio Nacional. FUENTE: SEPSE, con información tomada de la Gaceta 124, Alacance 127 RE-0039-IE-2021, del 29 de junio de 2021. Los precios entraron en vigor el 30 de junio de 2021.



El Salvador:

"La Ley Reguladora del Depósito, Transporte y Distribución de Productos de Petróleos establece una política de precios libres, no regulados por el Estado, sin embargo, cada 14 días se establecen precios de referencia y los mismos son verificados semanalmente en las estaciones de servicio. El precio corresponde a la Modalidad de "Autoservicio" en la Capital. Los precios de referencia de las gasolinas y diésel son vigentes del 29 de junio al 12 de julio de 2021,"



Guatemala:

Los precios son libres, no regulados por el Estado, corresponden a la Capital y se ajustan semanalmente con base al comportamiento de los precios internacionales. El precio corresponde a la Modalidad de "Autoservicio", debido al alto consumo en esta modalidad.



Honduras:

Estos precios son regulados, el precio oficial se ajusta cada semana. Los cambios de precios se realizan los lunes de cada semana para la gasolina superior, gasolina regular y el diésel.



Nicaragua:

Los precios de los combustibles son libres, no regulados por el Estado y se ajustan semanalmente en base al comportamiento de los precios internacionales en la Costa del Golfo de los Estados Unidos (USGC).



Panamá:

Los precios son regulados por el Estado con base al comportamiento de los precios internacionales (Platt's) y para mayo se retoman las variaciones de precios cada 14 días. Los precios para los combustibles corresponden a los precios máximos de venta, en las estaciones de servicio en Ciudad de Panamá, establecidos por la Secretaría Nacional de Energía, mediante Resolución No. MIPRE-2020-0028558 del 30 de diciembre de 2020, publicado en Gaceta Oficial Digital N° 29187-B de 30 de diciembre de 2020, vigentes del 01 al 15 de enero de 2021.



República Dominicana:

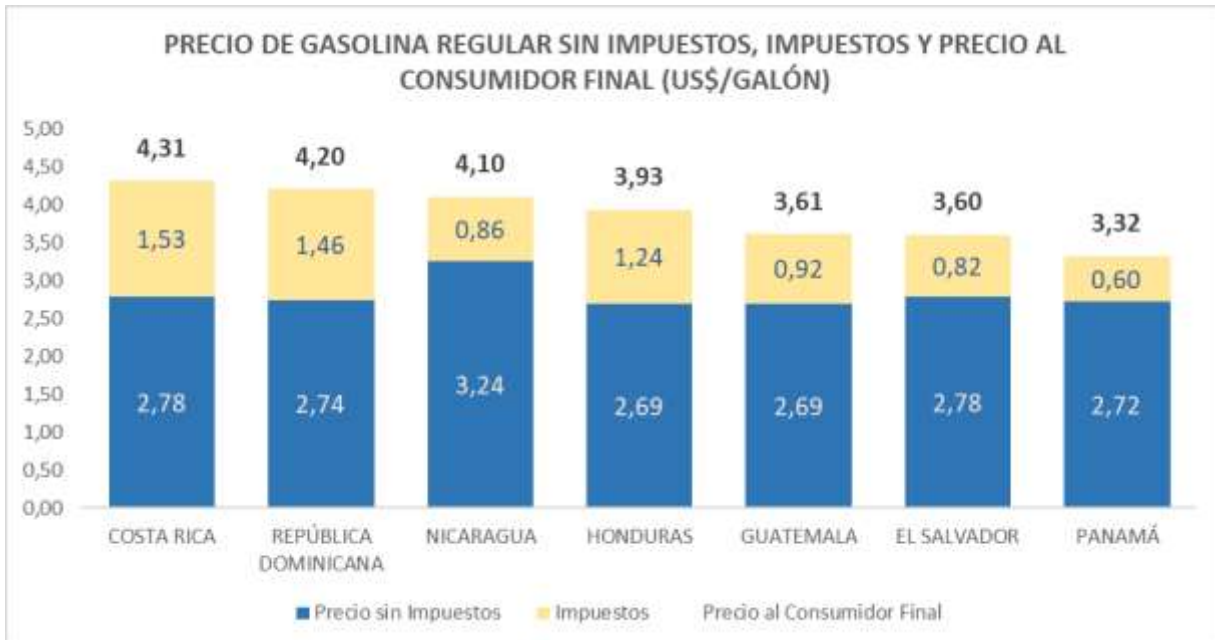
Los precios de los combustibles son regulados en todo el país, de conformidad con el Art. 8 de la Ley de Hidrocarburos No. 112-00 que establece un impuesto a los combustibles fósiles y derivados del petróleo. Los precios corresponden a la modalidad de servicio completo en todo territorio dominicano y son publicados semanalmente por el Ministerio de Industria Comercio y Mipymes (MIcro, pequeña y mediana empresas).



PRECIOS DE COMBUSTIBLES SIN IMPUESTOS, IMPUESTOS Y PRECIO FINAL AL CONSUMIDOR (US\$/GALÓN)

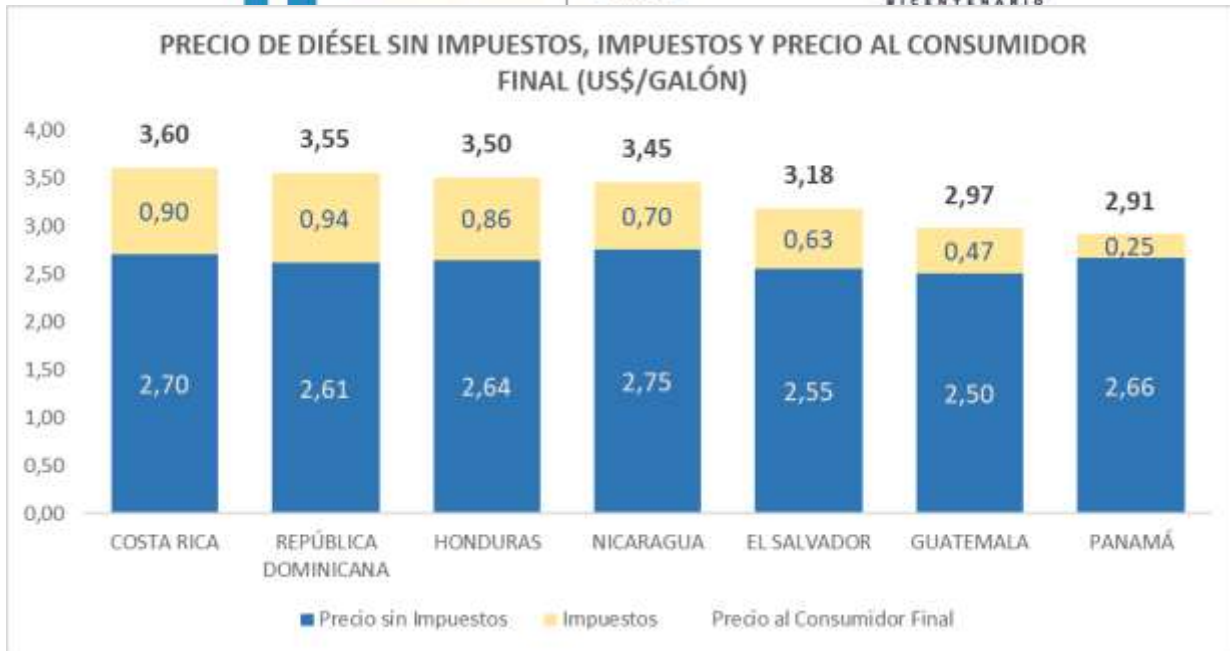


La gasolina superior en todos los países es de 95 octanos mínimo.



La gasolina regular en Costa Rica y Panamá es de 91 octanos mínimo, en República Dominicana es de 89 octanos mínimo y en el resto de los países es de 88 octanos mínimo.





El combustible diésel es de 15 ppm (partes por millón) máximo en Panamá y República Dominicana, 50 ppm máximo en Costa Rica y 500 ppm máximo en el resto de los países.



IMPUESTOS DE LOS COMBUSTIBLES POR PAÍS Y PRODUCTO

País	Nombre de Impuestos	Gasolina Superior	Gasolina Regular	Diesel
COSTA RICA	Impuesto único.	1,60	1,53	0,90
EL SALVADOR	Impuesto Fondo de Conservación Vial FOVIAL.	0,20	0,20	0,20
	Impuesto Contribución Especial para la Estabilización de la Tarifas del Servicio Público del Transporte Colectivo de Pasajeros (CONTRANS).	0,10	0,10	0,10
	Impuesto en la transferencia de Bienes Muebles (IVA).	0,38	0,36	0,33
	Fondo de Estabilización y Fomento Económico.	0,16	0,16	-
	Impuesto Especial a los combustibles (IEC).			
	Total Impuestos:		0,84	0,82
GUATEMALA	Impuesto a la Distribución de Petróleo y Derivados.	0,61	0,59	0,17
	Impuesto al Valor Agregado (IVA).	0,33	0,32	0,30
	Total Impuestos:	0,94	0,92	0,47
HONDURAS	Aporte Gasto Sociales Patrimonio Vial.	1,41	1,24	0,86
NICARAGUA	Impuesto Específico Conglobado (IEC).	0,70	0,70	0,54
	Fondo de mantenimiento vial (FOMAV).	0,16	0,16	0,16
	Total Impuestos:	0,86	0,86	0,70
PANAMÁ	Impuesto Específico Conglobado (IEC).	0,60	0,60	0,25
REPÚBLICA DOMINICANA	Ley 112-00 Impuesto a combustibles fósiles y derivados del petróleo	1,26	1,12	0,61
	Ley 495-06 Impuesto selectivo Ad Valorem	0,34	0,34	0,33
	Total Impuestos:	1,60	1,46	0,94

Consideraciones Importantes para el Gas Licuado de Petróleo (GLP)

Costa Rica:



"1- Es importante señalar que todos los Impuestos que se cobran al precio del consumidor final, son aprobados por La Autoridad Reguladora de los Precios en Costa Rica (ARESEP).
2- En Costa Rica se distribuye gas licuado de petróleo (GLP) para todos los sectores de consumo con una composición de un 70% propano y 30% butano.
3- Publicado en la Gaceta # 283, Alcance 316 del 01 de diciembre de 2020.
4- Los costos portuarios están incluidos en el margen del importador
5- El transporte terrestre/flete está incluido en el margen del envasador
6- El precio final al consumidor es un precio único en todo el territorio nacional
7- Diferencias en los precios finales, por aplicación de decimales.
Rige un día después de su publicación 02 de diciembre 2020.

El Salvador:



En El Salvador la Ley Reguladora del Depósito, Transporte y Distribución de Productos de Petróleos para el GLP establece precios máximos de venta para las presentaciones domésticas (35, 25, 20 y 10 libras). El precio máximo se establece mensualmente y en el cálculo se detalla la mezcla teórica considerada. El subsidio se entrega directamente a los beneficiarios al momento de la compra del cilindro en puntos autorizados y este mes corresponde al valor fijo de \$ 5.00. El GLP industrial es libre. La importación de GLP consta de 100.0% propano y 0.0% butano, la cual se utiliza para el cálculo de precio. Los precios máximos de venta para los cilindros de GLP son vigentes del 1 al 31 de julio de 2021,

Guatemala:



En Guatemala los precios son libres, no regulados por el Estado, en el caso de GLP se distribuye con una composición de un 100% propano, con un 58.5% de consumo doméstico.

Honduras:



En Honduras el GLP vehicular se considera una mezcla de 70% propano y 30% butano, su precio se actualiza semanalmente. El GLP doméstico es 100% propano, se regula hasta la presentación de 25 libras y su precio se actualiza el primer día hábil de cada mes.

Nicaragua:



El precio máximo de venta al consumidor final de la presentación a granel se encuentra liberado en todo el país, pero manteniéndose gravado con el 15% de IVA.

* El GLP para las presentaciones menores a 100 lbs, son reguladas por el estado y libre de impuestos.

* El cilindro de 100 lbs. incluye IVA.



Panamá:

*Con respecto al GLP doméstico es 100% butano.

*El subsidio se da únicamente en la presentación de 25 libras. EL PRECIO AL CONSUMIDOR FINAL DEL TANQUE DE GAS LICUADO DE 25 LBS. ES SUBSIDIADO. PRECIO CIUDAD DE PANAMÁ B/. 4.37, regulado por el Estado.
*El GLP para las presentaciones de 60 y 100 lbs, no son reguladas por el estado.
* Con respecto al GLP a granel se ofrece a la venta tanto 100% butano (uso industrial) y 100%propano para uso industrial y automotriz. El precio este liberado en todo el país no regulado por el Estado, \$2.65 a \$ 3.03/galón (promedio) dependiendo del cliente o consumidor de volumen del producto.

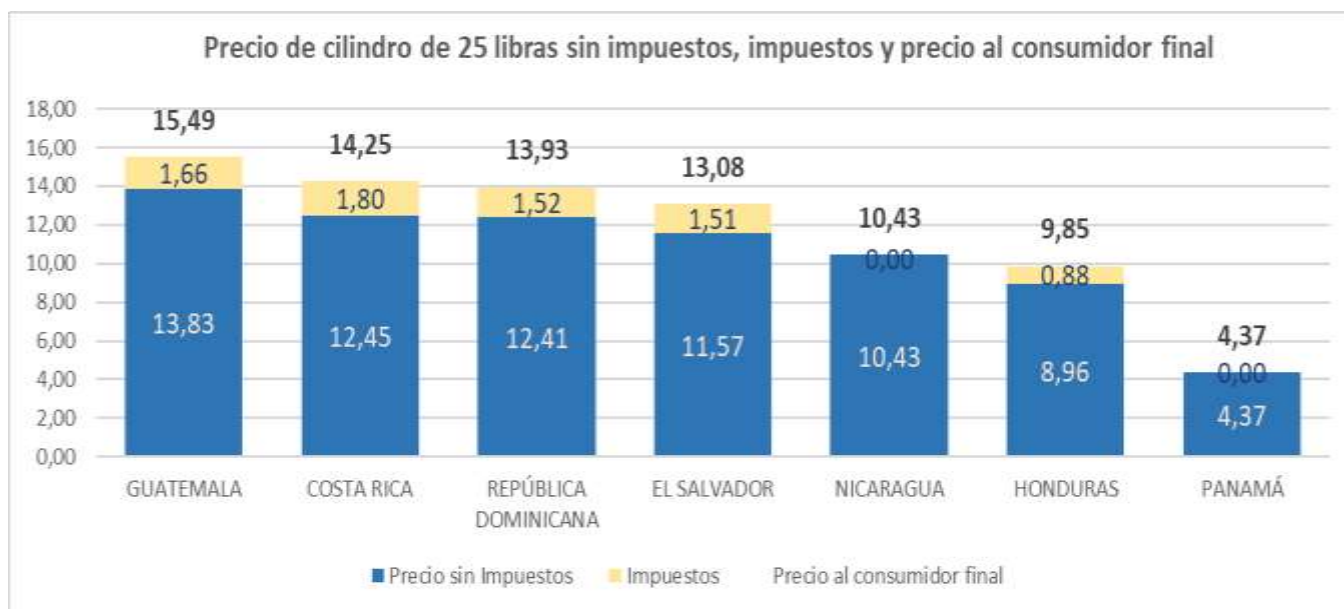


República Dominicana:

En República Dominicana se distribuye gas licuado de petróleo (GLP) para todos los sectores de consumo con una composición de un 70% propano y 30% butano. Se comercializa el GLP en RD\$/Galón. El precio corresponde a la modalidad de servicio completo en todo territorio dominicano y es publicado semanalmente por el Ministerio de Industria Comercio y Mipymes.



Precios de cilindro de 25 libras sin impuestos, impuestos y precio final al consumidor (US\$/cilindro)



Nicaragua y Panamá no detallan el valor de los impuestos de los cilindros de 25 libras. El precio final de Panamá y El Salvador ya incluye el subsidio otorgado para los cilindros de 25 libras. Para esta semana, el precio correspondiente a la presentación de 25 libras de GLP lo encontramos de la siguiente manera: El precio más alto le corresponde a Guatemala con \$ 15.49, seguido por Costa Rica con \$ 14.25 luego le sigue Republica Dominicana con \$ 13.93. El cuarto lugar es para El Salvador con \$ 13.08, seguido por Nicaragua con \$10.43, sigue Honduras con \$ 9.85. Finalmente, el precio más bajo lo tiene Panamá con \$ 4,37.

Precio de las distintas presentaciones de Gas Licuado de Petróleo (US\$/cilindro)

PAÍSES	DÓLARES / CILINDRO							Granel
	10 lbs	20 lbs	25 lbs	35 lbs	40 lbs	60 lbs	100 lbs	
COSTA RICA	5,71	11,42	14,25	19,98	22,83	34,25	57,08	-
EL SALVADOR	5,40	10,54	13,08	18,24	-	-	-	-
GUATEMALA	6,20	12,40	15,49	21,69	24,79	37,19	61,98	2,78
HONDURAS	3,93	7,88	9,85	-	-	-	-	-
NICARAGUA	4,33	-	10,43	-	-	-	48,00	-
PANAMÁ	-	-	4,37	-	-	46,15	72,80	\$2.65 a \$ 3.03/
REPÚBLICA DOMINICANA	-	8,36	13,93	-	27,86	-	55,73	2,23
Promedio regional	5,11	10,12	11,63	19,97	25,16	39,20	59,12	2,50

Estructuras de Precios de Gas Licuado de Petróleo en Centroamérica (US\$/Cilindro)

CILINDRO DE 25 LBS (US\$/cilindro)	COSTA RICA	EL SALVADOR	GUATEMALA	HONDURAS	NICARAGUA	PANAMÁ	REPÚBLICA DOMINICANA
Precio FOB	5,50	5,74	5,97	5,32	-	3,74	-
Flete	1,67		1,19	5,90	-	1,37	-
Margen Importador	0,12		0,62	0,31	-	-	-
Otros gastos	0,34	0,07	-	0,61	-	-	-
Precio CIF/Precio Paridad de Importación (PPI)	7,63		-	7,36	-	6,91	9,61
Transporte Terrestre/Flete	-	0,38	0,35	1,28	-	0,12	0,62
Margen Envasador/agente	1,86	0,94	4,25	-	-	1,42	-
Margen Distribuidor	1,96	0,96	-	1,49	-	2,19	0,87
Margen Comercializador/punto de venta	2,25	0,33	1,27	0,70	-	0,40	1,31
Mantenimiento de cilindros	-		-	0,23	-	-	-
Cargos Portuarios	-		0,02	1,94	-	-	-
Impuestos	1,80	1,51	1,66	0,88	-	-	1,52
Precio al Consumidor Final	15,50	13,08	15,49	9,85	10,43	4,37	13,91
Subsidio al Consumidor	1,28	-8,04	-	-	-	-1,28	-
Precio Subsidado al Consumidor	14,21	5,04	15,49	9,85	10,43	4,37	-

FIN DEL INFORME

