

PRECIOS DE COMBUSTIBLES










***INFORMACIÓN SEMANA
DEL 19 AL 23 DE JULIO DE 2010***



Comparativo de Precios a Consumidor Final Centroamérica, México y Estados Unidos (Cifras en US \$/Galón)

A-6

PRECIOS AL 19/Julio/2010

PRODUCTO	 GUATEMALA ¹¹ US\$/GAL	 EL SALVADOR ¹² US\$/GAL	 HONDURAS ¹³ US\$/GAL	 NICARAGUA ¹⁴ US\$/GAL	 COSTA RICA ¹⁵ US\$/GAL	 BELICE ¹⁶ US\$/GAL	 MEXICO ¹⁷ US\$/GAL	 USA ¹⁸ US\$/GAL	 PANAMA ¹⁹ US\$/GAL
SUPERIOR	3.38	3.41	3.76	3.78	4.28	5.03	2.89	2.96	3.08
REGULAR	3.24	3.23	3.52	3.68	3.98	4.86	2.43	2.72	2.91
DIESEL	2.82	2.97	3.16	3.23	3.52	4.35	2.53	2.90	2.64
GLP US \$/Gln.	2.31	2.26 ⁱⁱ	1.98	1.82 ⁱⁱⁱ	2.88	2.80 ⁱⁱⁱ	1.56	ND	5.69
GLP US \$/Lbr.	0.55	0.54	0.47	0.43 ⁱⁱⁱ	0.69	0.67	0.37	ND	1.36
TASA CAMBIO X 1US\$	7.88 <small>QUETZALES</small>	1.0000 <small>US DOLARES</small>	18.8861 <small>LIMPIRAS</small>	21.4080 <small>CORDOBAS</small>	534 <small>COLONES</small>	2.018 <small>DOLAR BELICE</small>	12.90 <small>PEBONRICANO</small>	1.000 <small>US DOLARES</small>	1.000 <small>BALBOA</small>

Nota: Factor promedio utilizado para la conversión 4.19 libras/galón

¹¹ Precio de GLP en El Salvador incluye subsidio de US\$ 1,41/galón.

ⁱⁱ Precio no tiene impuestos

ⁱⁱⁱ En Belice se comercializa Butano

NOTA: EL PRECIO DE HONDURAS INCLUYE UN SUBSIDIO DE US\$ 0.05/GLN AL GLP. EL PRECIO DE GLP EN PANAMA INCLUYE UN SUBSIDIO DE US\$ 1.32 POR GALON AL GLP.

¹¹ Información obtenida de Monitoreo Semanal realizado por Depto. Analisis Economico

¹² Información obtenida de Monitoreo publicado en Página Web del Ministerio de Economía ó vía telefónica a la misma dependencia

¹³ Información obtenida de Estructura de Precios vía correo electrónico ó telefónica de contacto en Comisión Administradora del Petróleo

¹⁴ Información obtenida de Monitoreo publicado en Página Web del Instituto Nicaraguense de Energía ó vía telefónica a la misma dependencia

¹⁵ Información obtenida vía correo electrónico de contacto en Dirección Sectorial de Energía ó vía telefónica a la misma dependencia

¹⁶ Información obtenida vía telefónica de contacto en Texaco Belize Ltd. (debido a que los precios son regulados)


¹⁷ Información obtenida vía telefónica de contacto en Pemex

¹⁸ Información obtenida de publicación en Página Web de la EIA - Energy Information Administration

¹⁹ Información obtenida de Precios vía correo electrónico

Fuente: Dirección de Hidrocarburos de Guatemala

Comparativo de Precios a Consumidor Final de **Gasolina Superior** en Centroamérica, subsidios e impuestos detallados




Producto	 Guatemala Monitoreo del día 19/07/2010	 El Salvador Monitoreo del día 15/07/2010	 Honduras Vigentes desde el día 19/07/2010	 Nicaragua Monitoreo del día 14/07/2010	 Costa Rica Vigentes desde el día 15/07/2010	 Panamá Vigentes desde el día 19/07/2010	
Superior	Precio sin Imp. ni Sub. (US \$/Gln)	2.49	2.69	2.60	2.96	2.93	2.48
	Subsidio (US \$/Gln)	0.00	0.00	0.00	0.00	0.00	0.00
	Impuesto (US \$/Gln)	0.89	0.72	1.16	0.82	1.35	0.60
	Precio Consumidor Final (US \$/Gln)	3.38	3.41	3.76	3.78	4.28	3.08
	Precio sin Imp. ni Sub. (Q/Gln)	19.91	21.47	20.80	23.63	23.42	19.82
	Subsidio (Q/Gln)	0.00	0.00	0.00	0.00	0.00	0.00
	Impuesto (Q/Gln)	7.09	5.78	9.26	6.55	10.80	4.79
Precio Consumidor Final (Q/Gln)	26.99	27.25	30.06	30.18	34.21	24.61	

Tipo de Cambio = Q 7.99000 por US\$ 1.00

Vigente al
19/07/2010

Comparativo de Precios a Consumidor Final de Gasolina Regular en Centroamérica, subsidios e impuestos detallados

A-11

Producto		 Guatemala Monitoreo del día 19/07/2010	 El Salvador Monitoreo del día 15/07/2010	 Honduras Vigentes desde el día 19/07/2010	 Nicaragua Monitoreo del día 14/07/2010	 Costa Rica Vigentes desde el día 15/07/2010	 Panamá Vigentes desde el día 19/07/2010
Regular	Precio sin Imp. ni Sub. (US \$/Gln)	2.38	2.52	2.53	2.86	2.69	2.31
	Subsidio (US \$/Gln)	0.00	0.00	0.00	0.00	0.00	0.00
	Impuesto (US \$/Gln)	0.86	0.71	0.99	0.82	1.29	0.60
	Precio Consumidor Final (US \$/Gln)	3.24	3.23	3.52	3.68	3.98	2.91
	Precio sin Imp. ni Sub. (Q/Gln)	19.04	20.17	20.18	22.88	21.52	18.46
	Subsidio (Q/Gln)	0.00	0.00	0.00	0.00	0.00	0.00
	Impuesto (Q/Gln)	6.87	5.64	7.91	6.55	10.31	4.79
	Precio Consumidor Final (Q/Gln)	25.91	25.81	28.09	29.43	31.83	23.26

Tipo de Cambio = Q 7.99000 por US\$ 1.00
Vigente al
19/07/2010

Fuente: Dirección de Hidrocarburos de Guatemala

Comparativos de Precios a Consumidor Final de Combustible Diesel en Centroamérica, subsidios e impuestos detallados

A-12

Producto		 Guatemala Monitoreo del día 19/07/2010	 El Salvador Monitoreo del día 15/07/2010	 Honduras Vigentes desde el día 19/07/2010	 Nicaragua Monitoreo del día 14/07/2010	 Costa Rica Vigentes desde el día 15/07/2010	 Panamá Vigentes desde el día 19/07/2010
Diesel	Precio sin Imp. ni Sub. (US \$/Gn)	2.37	2.45	2.55	2.57	2.75	2.39
	Subsidio (US \$/Gn)	0.00	0.00	0.00	0.00	0.00	0.00
	Impuesto (US \$/Gn)	0.45	0.52	0.61	0.66	0.76	0.25
	Precio Consumidor Final (US \$/Gn)	2.82	2.97	3.16	3.23	3.52	2.64
	Precio sin Imp. ni Sub. (Q/Gn)	18.97	19.57	20.37	20.51	22.02	19.10
	Subsidio (Q/Gn)	0.00	0.00	0.00	0.00	0.00	0.00
	Impuesto (Q/Gn)	3.58	4.16	4.88	5.27	6.08	2.00
	Precio Consumidor Final (Q/Gn)	22.54	23.73	25.25	25.79	28.10	21.10

Tipo de Cambio = Q 7.99000 por US\$ 1.00
Vigente al
19/07/2010

Fuente: Dirección de Hidrocarburos de Guatemala