



**Autoridad de Protección al Consumidor
y Defensa de la Competencia**

***REPORTE ESTADÍSTICO
TIPOS DE ANOMALIAS
Departamento de Metrología
Noviembre, 2020***



Diciembre, 2020

VERIFICACIONES REALIZADAS EN EL DEPARTAMENTO DE METROLOGIA, POR MES, SEGUN ACTIVIDADES
SEDE CENTRAL
PERIODO: ENERO A NOVIEMBRE 2020

Última Act. 20/12/2020 Próxima 20/01/2021

ACTIVIDADES	UNIDAD DE MEDIDA	ENERO		FEBRERO		MARZO		ABRIL		MAYO		JUNIO		JULIO		AGOSTO		SEPTIEMBRE		OCTUBRE		NOVIEMBRE		TOTAL DE PRODUCTOS		TOTAL	
		cumple	no cumple	cumple	no cumple	cumple	no cumple	cumple	no cumple	cumple	no cumple	cumple	no cumple	cumple	no cumple	cumple	no cumple	cumple	no cumple	cumple	no cumple	cumple	no cumple	cumple	no cumple		
		Análisis de calidad de arroz	producto																	0	1						0
Verificación de pesas y balanzas	balanza	12	3	62	2	3	1									3	1	7	2	17	2	3	6	107	17	124	
- A favor del consumidor	balanza	2																					2	4	0	4	
- En contra del consumidor	balanza																						2	2	0	2	
Cantidad de Balanzas Retiradas	balanza mecánica					0	1																	0	1	1	
Análisis Físicoquímicos	marcas																							0	0	0	
Verificación contenido neto de productos	producto	946	0			11	0											266	0	230	157	53	32	1,506	189	1,695	
Verificación contenido neto de Pan	producto																							0	0	0	
Verificación contenido neto Útiles Escolares	producto																						1	0	165	0	165
Verificación contenido neto Cemento	producto																							0	0	0	
Verificación de venta pan por peso	establecimiento																			0	1	0	1	0	2	2	
Verificación contenido neto de Huevos	producto (huevo)																			0	1	0	1	0	0	0	
Verificación contenido neto de Gas	producto (cilindro)					15	0			4,169	55							259	0	27	0	76	0	4,546	55	4,601	
Verificación de tanques de gas-Ley 71	producto (cilindro)																			0	2	8	0	8	2	10	
Verificación de análisis de calidad de las legumbres secas,porotos,frijoles y lentejas	productos (bolsa)																							0	0	0	
Materiales de Construcción (arena y piedras)	establecimiento	7	16	1	7																			8	23	31	
Bloques	establecimiento	15	7	5	3																			20	10	30	
Estaciones de combustible (incluye certificado de calibración,lubricantes,tablero de precio,denominación del combustible,sello de los surtidores,etc)	estaciones	24	9	2	1	1	0													1	0	3	0	31	10	41	
Verificación de surtidores de combustible	surtidor	405	5	5	0																			414	5	419	
- A favor del consumidor	surtidor																							0	0	0	
- En contra del consumidor	surtidor																							0	0	0	
Verificación de tanques de combustible	tanques	85	1	5	0	1	0																1	0	92	1	93
Verificación de agroquímicos	establecimiento																							0	0	0	
Verificación de escáner	establecimiento	65	53	7	3	5	4										3	1	9	1	18	5	6	3	113	70	183
- Bajo cargo (a favor del consumidor)	producto	89		4		2											1								98	98	
- Sobre cargo (en contra del consumidor)	producto	89		0		3											0		1		5		2		100	100	
Verificación de grasas	freidora o paña	125	6																					125	6	131	
Verificación de Procedencia del Producto Alimenticio (Ley 113 de 2019)	establecimiento	0	14												2	40								2	54	56	
Información comercial	marca			0	4																			0	4	4	
Verificaciones Especiales *	prod-establec	10	34	1	0	1	0						0	4			3	5	10	24	4	1	11	9	40	77	117
TOTAL DE ACTIVIDADES		1,694	148	88	20	37	5	0	0	4,169	55	0	4	2	40	9	7	715	28	298	168	165	51	7,177	526	7,703	

(*) La verificaciones especiales incluye actividades que no tienen actas específicas (estacionamientos,ventas de comida por peso, cebollas, decreto No.255 de junio 2019)

NOTA: A partir del mes de mayo de 2006, rige la Nueva Autoridad de Protección al Consumidor y Defensa de la Competencia.

- De marzo a noviembre de 2020, las cifras disminuyeron a causa de la pandemia mundial COVID-19.

Fuente: Departamento de Metrología.

		Ene	Feb	Mar	Abr	May	Jun	Jul	Ago	Sept	Oct	Nov	Total Establecimientos
Establecimientos verificados con y sin anomalías	establecimientos	279	39	23	0	2	2	32	11	57	42	44	531

ACTAS CON Y SIN ANOMALÍAS LEVANTADAS EN EL DEPARTAMENTO DE METROLOGÍA

ACTAS LEVANTADAS EN LAS ACTIVIDADES DE METROLOGÍA	actas	Ene		Feb		Mar		Abr		May		Jun		Jul		Ago		Sept		Oct		Nov		Actas		TOTAL
		cumple	no cumple	cumple	no cumple	cumple	no cumple	cumple	no cumple	cumple	no cumple	cumple	no cumple	cumple	no cumple	cumple	no cumple	cumple	no cumple	cumple	no cumple	cumple	no cumple	cumple	no cumple	
		211	141	16	17	22	5	0	0	3	1	0	4	2	40	7	7	35	27	41	12	31	19	368	273	

Fuente: Departamento de Metrología.

VERIFICACIONES REALIZADAS EN EL DEPARTAMENTO DE METROLOGIA, SEGÚN ACTIVIDADES

SEDE CENTRAL

PERÍODO: ENERO A NOVIEMBRE 2020

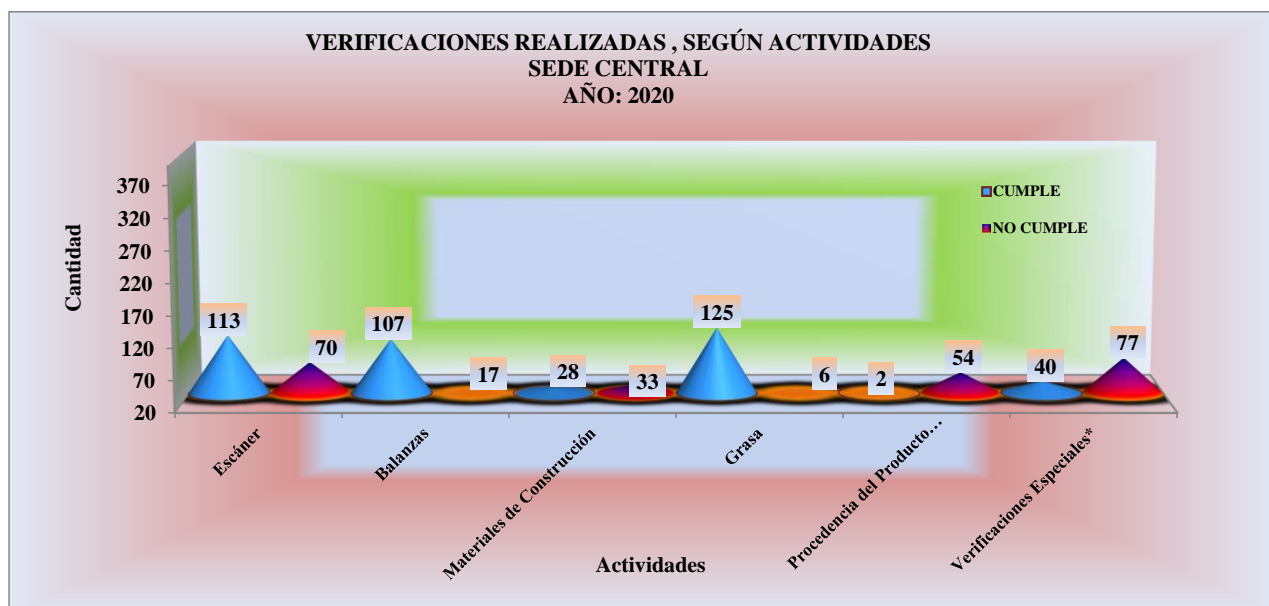
Última Act. 20/12/2020 Próxima 20/01/2021

ACTIVIDADES	CUMPLE	NO CUMPLE
Escáner	113	70
Balanzas	107	17
Materiales de Construcción	28	33
Grasa	125	6
Procedencia del Producto Alimenticio	2	54
Verificaciones Especiales*	40	77

(*) La verificaciones especiales incluye actividades que no tienen actas específicas (estacionamientos, ventas de comida por peso, cebollas)

Nota: En los meses de marzo a noviembre de 2020; las cifras disminuyeron por causa de la pandemia mundial COVID-19.

Fuente: Departamento de Metrología.



VERIFICACIONES DE CONTENIDO NETO REALIZADAS EN EL DEPARTAMENTO DE METROLOGIA

SEDE CENTRAL

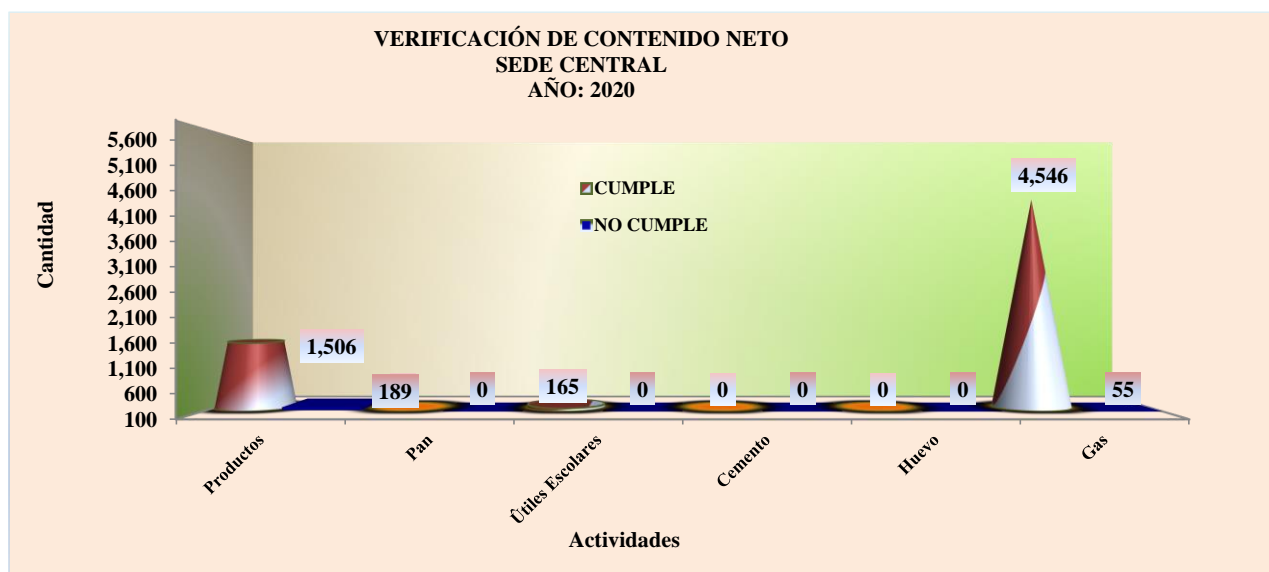
PERÍODO: ENERO A NOVIEMBRE 2020

Última Act. 20/12/2020 Próxima 20/01/2021

ACTIVIDADES	CUMPLE	NO CUMPLE
Productos	1,506	189
Pan	0	0
Útiles Escolares	165	0
Cemento	0	0
Huevo	0	0
Gas	4,546	55

Nota: En los meses de marzo a noviembre de 2020; las cifras disminuyeron por causa de la pandemia mundial COVID-19.

Fuente: Departamento de Metrología.



**VERIFICACIONES DE ESTACIONES DE COMBUSTIBLES REALIZADAS POR EL DEPARTAMENTO DE METROLOGIA,
SEDE CENTRAL
PERÍODO: ENERO A NOVIEMBRE 2020**

Última Act. 20/12/2020 Próxima 20/01/2021

ACTIVIDADES	CUMPLE	NO CUMPLE
Estaciones	31	10
Surtidores	414	5
Tanques	92	1

NOTA: Estaciones (incluye certificado de calibración, lubricantes, tablero de precio, denominación del combustible, sello de los surtidores, etc) ...En los meses de marzo a noviembre de 2020; las cifras disminuyeron por causa de la pandemia mundial COVID-19.

Fuente: Departamento de Metrología.



VERIFICACIONES REALIZADAS EN EL DEPARTAMENTO DE METROLOGIA, POR AÑO, SEGÚN ACTIVIDADES

SEDE CENTRAL
AÑOS: 2008 - 2020

Última Act. 20/12/2020 Próxima 20/01/2021

ACTIVIDADES	UNIDAD DE MEDIDA	2008		2009		2010		2011		2012		2013		2014		2015		2016		2017		2018		2019		2020		TOTAL DG PRODUCTOS		TOTAL
		cumple	no cumple	cumple	no cumple	cumple	no cumple	cumple	no cumple	cumple	no cumple	cumple	no cumple	cumple	no cumple	cumple	no cumple	cumple	no cumple	cumple	no cumple	cumple	no cumple	cumple	no cumple	cumple	no cumple	cumple	no cumple	
		Analisis de calidad de arroz	producto	-	-	-	-	-	-	-	-	-	-	13	65	0	2	3	57	0	0	7	46	2	4	0	1	25	175	
Verificación de pesas y balanzas	balanza	100	-	134	-	245	-	135	-	84	415	120	981	98	254	63	423	137	660	205	334	74	659	147	107	17	3,833	1,559	5,392	
- A favor del consumidor	balanza	-	-	-	-	-	-	-	-	-	-	57	0	36	0	24	0	44	0	35	0	26	0	21	4	0	4	243	247	
- En contra del consumidor	balanza	-	-	-	-	-	-	-	-	-	-	63	0	40	0	28	0	11	0	5	0	9	0	19	2	0	2	175	177	
Balanzas Retinadas	balanza	-	-	-	-	-	-	-	-	22	19	0	21	0	14	0	9	0	1	0	2	0	12	0	1	0	101	101	0	
medicinas	marca	-	-	-	-	-	-	-	-	-	-	18	4	0	0	0	0	0	0	0	0	0	0	0	0	0	18	7	25	
Analisis Fisicoquímicos (t)	producto	988	-	116,774	-	13,582	-	20,451	-	18,018	47,806	5,919	26,152	2,718	83,272	4,585	108,028	11,044	45,542	6,071	10,148	30,146	5,978	2,120	6,217	244	333,143	232,660	565,803	
Contenido Neto (productos,ariles, cemento,escolares,pan,baevos,gas)	producto	-	-	-	-	-	-	25	-	151	106	38	9	11	88	96	113	104	106	124	34	144	145	193	0	2	601	888	1,489	
Verificación de venta pan por peso	establecimiento	-	-	-	-	-	-	-	-	401	71	3	49	0	9	26	0	5	1	38	2	0	1	59	8	2	141	534	675	
Verificación de tanques de gas-Ley 71	producto (cilindro)	-	-	-	-	-	-	-	-	-	-	-	-	-	-	-	-	-	-	-	-	-	-	-	-	-	-	-	-	
Verificación de analisis de calidad de las legumbres secas,porotos,fríjoles y lentejas	producto (bolsa)	-	-	32	-	7	-	50	-	-	-	-	-	-	0	1	0	0	21	230	0	0	0	0	0	0	21	320	341	
Materiales de Construcción (arena,piedras,bloques)	establecimiento	269	-	197	-	108	-	98	-	133	83	321	47	188	52	229	0	2	22	97	30	97	55	141	28	33	317	1,913	2,230	
Estaciones de combustible (incluye certificado de calibración, lubricantes, tablero de precio, denominación del combustible, sello de los surtidores, etc)	estación	12	-	14	-	52	-	9	-	66	43	1	39	16	93	35	107	27	164	37	96	21	121	17	31	10	694	317	1,011	
verificación de surtidores de combustible	suridor	16	-	8	-	31	-	6	-	40	276	2	638	7	2,119	8	2,165	25	3,092	16	1,698	5	1,871	4	414	5	12,273	173	12,446	
- A favor del consumidor	suridor	-	-	-	-	-	-	-	-	-	-	-	-	-	1	0	5	0	3	0	3	0	3	0	3	0	0	0	18	18
- En contra del consumidor	suridor	-	-	-	-	-	-	-	-	-	-	-	-	-	6	0	3	0	5	0	4	0	2	0	1	0	0	0	23	23
Verificación de tanques de combustible	tanques	2	-	-	-	2	-	-	-	50	-	140	-	393	0	427	0	553	10	333	1	377	3	92	1	2,365	19	2,384		
Verificación de agroquímicos	establecimientos	-	-	-	-	17	-	1	-	15	-	1	12	0	0	2	16	0	0	0	0	0	0	0	0	0	3	61	64	
Verificación de escáner	establecimientos	44	-	97	-	78	-	93	-	159	74	159	68	81	103	91	129	131	121	169	161	118	140	123	113	70	909	1,413	2,322	
- Bajo cargo (a favor del consumidor)	producto	-	-	-	-	-	-	-	-	361	178	-	240	-	233	-	439	-	358	-	445	-	98	-	-	-	1,994	1,994		
- Sobre cargo (en contra del consumidor)	producto	-	-	-	-	-	-	-	-	348	233	-	188	-	333	-	429	-	351	-	270	-	100	-	-	-	1,901	1,901		
Verificación de grasas	freidora o paila	67	-	29	-	36	-	38	-	21	2	-	795	78	850	51	379	14	603	34	766	41	610	19	125	6	4,130	434	4,564	
Verificación de Procedencia del Producto Alimenticio (Ley 113 de 2019)	establecimiento	-	-	-	-	-	-	-	-	-	-	-	-	-	-	-	-	-	-	-	-	-	-	-	-	2	54	2	54	
Información comercial	marca	-	-	-	-	74	-	176	-	236	30	36	1	18	36	153	2	209	1	4	24	208	200	0	0	4	294	1,118	1,412	
Verificaciones Especiales *	prod-establoc	0	0	0	0	0	0	0	0	0	0	0	0	0	0	0	0	0	45	46	28	129	99	122	40	77	212	374	586	

Del año 2008 al 2012, solo se registraban las actividades que no cumplen.
 (*) Las verificaciones especiales incluye actividades que no tienen áreas específicas (estacionamientos, ventas de comida por peso, cebollas y otros).
 NOTA: A partir del mes de mayo de 2009, rige la Nueva Autoridad de Protección al Consumidor y Defensa de la Competencia.
 - En los meses de marzo a noviembre de 2020, las cifras disminuyeron por causa de la pandemia mundial COVID-19.
 Fuente: Departamento de Metrología.

VERIFICACIONES REALIZADAS EN EL DEPARTAMENTO DE METROLOGIA, SEGÚN ACTIVIDADES
NACIONAL

PERÍODO: ENERO A NOVIEMBRE 2020

Última Act. 20/12/2020 Próxima 20/01/2021

ACTIVIDADES	UNIDAD DE MEDIDA	BOCAS DEL TORO		COCLÉ		COLÓN		CHIRIQUÍ		HERRERA		LOS SANTOS		PANAMÁ		VERAGUAS		Total de Productos		TOTAL
		cumple	no cumple	cumple	no cumple	cumple	no cumple	cumple	no cumple	cumple	no cumple	cumple	no cumple	cumple	no cumple	cumple	no cumple	cumple	no cumple	
		Andrés de calidad de arroz	producto	0	0	0	0	0	0	0	0	0	0	0	0	0	1	0	0	
Verificación de pesas y balanzas	balanza	0	0	34	2	0	0	19	5	5	2	17	6	107	17	35	1	217	33	250
- A favor del consumidor	balanza	0	0	1	0	0	0	2	0	1	0	0	0	4	0	0	0	8	8	8
- En contra del consumidor	balanza	0	0	1	0	0	0	3	0	0	0	2	0	2	1	1	0	9	9	9
Cantidad de Balanzas Retiradas	balanza mecánica	0	0	0	0	0	0	0	0	0	0	0	0	0	1	0	0	0	1	1
Análisis Físicoquímicos	marcas	0	0	0	0	0	0	0	0	0	0	0	0	0	0	0	0	0	0	0
Verificación contenido neto de productos	producto	0	0	1	0	0	0	0	0	0	0	0	0	1,506	189	0	0	1,507	189	1,696
Verificación contenido neto de pan	producto	0	0	0	0	0	0	0	0	0	0	0	0	0	0	0	0	0	0	0
Verificación contenido neto Útiles Escolares	producto	0	0	0	0	0	0	0	0	0	0	0	0	165	0	0	0	165	0	165
Verificación contenido neto Cemento	producto	0	0	0	0	0	0	0	0	0	0	0	0	0	0	0	0	0	0	0
Verificación de venta pan por peso	establecimiento	0	0	0	1	0	0	1	0	3	0	0	0	0	2	0	0	4	3	7
Verificación contenido neto de huevos	producto (huevo)	0	0	0	0	0	0	0	0	0	0	0	0	0	0	0	0	0	0	0
Verificación contenido neto de gas	producto (cilindro)	1	0	754	1	0	0	869	21	281	105	0	0	4,546	55	16	0	6,467	182	6,649
Verificación de tanques de gas- Ley 71	producto (cilindro)	0	0	0	0	0	0	8	0	0	0	0	0	8	2	0	0	16	2	18
Verificación de análisis de calidad de las legumbres secas, porotos, frijoles y lentejas	productos (bolsa)	0	0	0	0	0	0	0	0	0	0	0	0	0	0	0	0	0	0	0
Materiales de Construcción (arena y piedras)	establecimiento	0	0	0	0	0	0	0	0	0	0	0	0	8	23	0	0	8	23	31
Bloques	establecimiento	0	0	0	0	0	0	0	0	0	0	0	0	20	10	0	0	20	10	30
Estaciones de combustible (incluye certificado de calibración, lubricantes, tablero de precio, denominación del combustible, sello de los surtidores, etc)	estaciones	0	0	0	5	0	1	6	0	28	1	2	0	31	10	17	8	84	25	109
Verificación de surtidores de combustible (1)	surtidor	0	0	0	0	0	0	38	0	329	1	0	0	414	5	136	0	917	6	923
- A favor del consumidor	surtidor	0	0	0	0	0	0	0	0	0	1	0	0	0	0	0	0	0	1	1
- En contra del consumidor	surtidor	0	0	0	0	0	0	0	0	0	0	0	0	0	0	0	0	0	0	0
Verificación de tanques de combustible	tanques	0	0	0	0	0	0	7	0	80	1	0	0	92	1	30	0	209	2	211
Verificación de agroquímicos	establecimiento	0	0	0	0	0	0	0	0	0	0	0	0	0	0	0	0	0	0	0
Verificación de escáner	establecimiento	6	1	7	13	2	9	11	8	3	7	10	7	113	70	6	16	158	131	289
- Bajo cargo (a favor del consumidor)	producto	0	0	38	0	33	0	13	0	27	0	13	0	98	0	28	0	250	0	250
- Sobre cargo (en contra del consumidor)	producto	1	0	28	0	26	0	8	0	15	0	11	0	100	0	24	0	213	0	213
Verificación de grasas	freidora o paña	0	0	9	0	0	0	37	0	24	1	18	0	125	6	53	2	266	9	275
Verificación de Procedencia del Producto Alimenticio (Ley 113 de 2019)	establecimiento	0	0	0	0	0	0	0	0	0	0	0	0	2	54	0	0	2	54	56
Información comercial	marca	0	0	0	0	0	0	0	0	17	8	0	0	4	0	0	0	17	12	29
Verificaciones Especiales *	prod-estabec	0	0	0	0	0	0	6	16	0	0	9	1	40	77	1	13	28	107	135
TOTAL DE ACTIVIDADES		7	1	805	22	2	10	1,002	50	770	126	56	14	7,177	526	294	40	10,085	789	10,874

(*) Las verificaciones especiales incluye actividades que no tienen actas específicas (estacionamientos, ventas de comida por peso y otros)

NOTA: A partir del mes de mayo de 2006, rige la Nueva Autoridad de Protección al Consumidor y Defensa de la Competencia.

... En los meses de marzo a noviembre 2020, las cifras disminuyeron por causa de la pandemia mundial COVID-19.

Fuente: Departamento de Metrología

COMPARATIVO DE ACTIVIDADES MÁS RELEVANTES VERIFICADAS EN EL DEPARTAMENTO DE METROLOGÍA, SEGÚN ANOMALÍAS

NACIONAL

PERÍODO: 2020 (hasta noviembre) - 2019

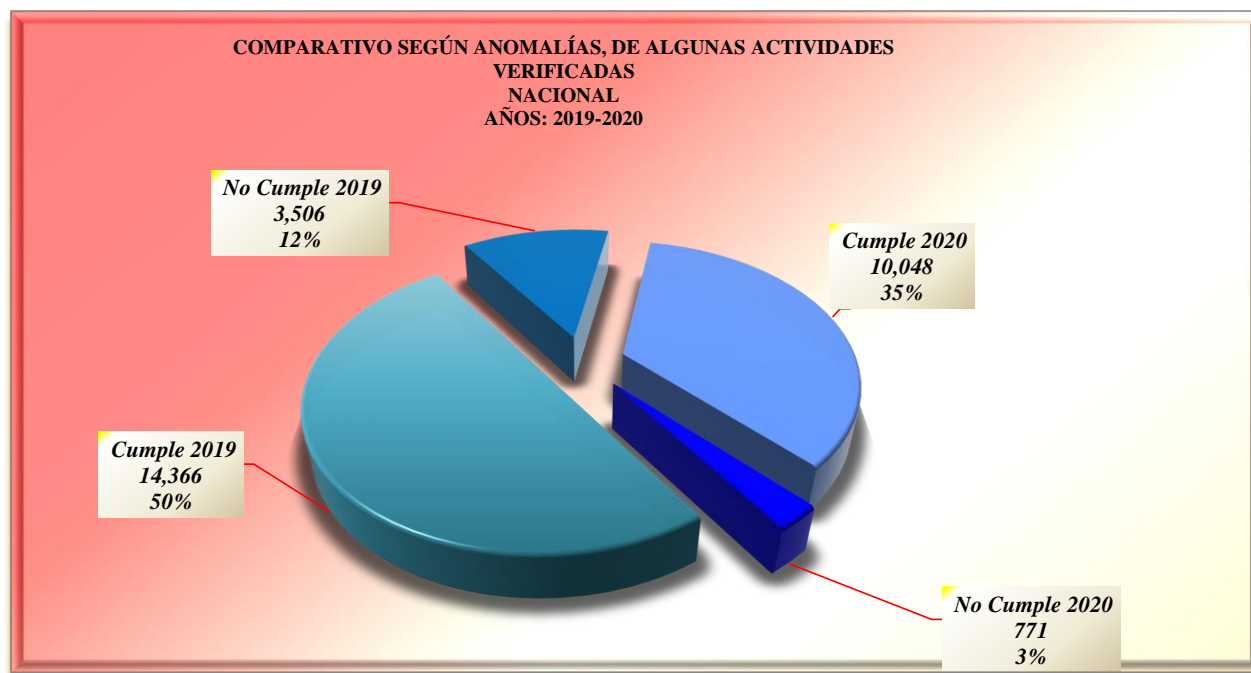
Última Act. 20/12/2020 Próxima 20/01/2021

ACTIVIDADES	Cumple 2020	No Cumple 2020	Cumple 2019	No Cumple 2019
Escáner	158	131	147	194
Pesas y Balanzas	217	33	937	220
Combustible (1)	1,210	33	4,375	59
Contenido Neto (lotes)	8,139	371	7,492	2,738
Mat. Construcción (establec)	28	33	56	143
Grasas (pailas-freidoras)	266	9	1,331	25
Procedencia del Producto Alimenticio	2	54
Verificaciones Especiales	28	107	28	127
TOTAL	10,048	771	14,366	3,506

(1) Combustible incluye estaciones, surtidores y tanques.

.NOTA: En los meses de marzo a noviembre de 2020; las cifras disminuyeron por causa de la pandemia mundial COVID-19.

Fuente: Departamento de Metrología.



VERIFICACIONES REALIZADAS EN EL DEPARTAMENTO DE METROLOGIA, SEGÚN ACTIVIDADES REGIONALES
PERÍODO: ENERO A NOVIEMBRE 2020

Última Act. 20/12/2020 Próxima 20/01/2021

ACTIVIDADES	UNIDAD DE MEDIDA	BOCAS DEL TORO		COCLÉ		COLÓN		CHIRIQUÍ		HERRERA		LOS SANTOS		VERAGUAS		Total de Productos		TOTAL REGIONAL
		cumple	no cumple	cumple	no cumple	cumple	no cumple	cumple	no cumple	cumple	no cumple	cumple	no cumple	cumple	no cumple	cumple	no cumple	
Análisis de calidad de arroz	producto	0	0	0	0	0	0	0	0	0	0	0	0	0	0	0	0	0
Verificación de pesas y balanzas	balanza	0	0	34	2	0	0	19	5	5	2	17	6	35	1	110	16	126
- A favor del consumidor	balanza	0		1		0		2		1		0		0		4		4
- En contra del consumidor	balanza	0		1		0		3		0		2		1		7		7
Cantidad de Balanzas Retiradas	balanza mecánica	0	0	0	0	0	0	0	0	0	0	0	0	0	0	0	0	0
Análisis Físicoquímicos (1)	marcas	0	0	0	0	0	0	0	0	0	0	0	0	0	0	0	0	0
Verificación contenido neto de productos	producto	0	0	1	0	0	0	0	0	0	0	0	0	0	0	1	0	1
Verificación contenido neto de pan	producto	0	0	0	0	0	0	0	0	0	0	0	0	0	0	0	0	0
Verificación contenido neto Útiles Escolares	producto	0	0	0	0	0	0	0	0	0	0	0	0	0	0	0	0	0
Verificación contenido neto Cemento	producto	0	0	0	0	0	0	0	0	0	0	0	0	0	0	0	0	0
Verificación de venta pan por peso	establecimiento	0	0	0	1	0	0	1	0	3	0	0	0	0	0	4	1	5
Verificación contenido neto de huevos	producto (huevo)	0	0	0	0	0	0	0	0	0	0	0	0	0	0	0	0	0
Verificación contenido neto de gas	producto (cilindro)	1	0	754	1	0	0	869	21	281	105	0	0	16	0	1921	127	2,048
Verificación de tanques de gas-Ley 71	producto (cilindro)	0	0	0	0	0	0	8	0	0	0	0	0	0	0	8	0	8
Verificación de análisis de calidad de las legumbres secas,porotos,frijoles y lentejas	productos (bolsa)	0	0	0	0	0	0	0	0	0	0	0	0	0	0	0	0	0
Materiales de Construcción (arena y piedras)	establecimiento	0	0	0	0	0	0	0	0	0	0	0	0	0	0	0	0	0
Bloques	establecimiento	0	0	0	0	0	0	0	0	0	0	0	0	0	0	0	0	0
Estaciones de combustible (incluye certificado de calibración,lubricantes,tablero de precio,denominación del combustible,sello de los surtidores,etc)	estaciones	0	0	0	5	0	1	6	0	28	1	2	0	17	8	53	15	68
Verificación de surtidores de combustible	surtidor	0	0	0	0	0	0	38	0	329	1	0	0	136	0	503	1	504
- A favor del consumidor	surtidor	0	0	0	0	0	0	0	0	0	1	0	0	0	0	0	1	1
- En contra del consumidor	surtidor	0	0	0	0	0	0	0	0	0	0	0	0	0	0	0	0	0
Verificación de tanques de combustible	tanques	0	0	0	0	0	0	7	0	80	1	0	0	30	0	117	1	118
Verificación de agroquímicos	establecimiento	0	0	0	0	0	0	0	0	0	0	0	0	0	0	0	0	0
Verificación de escáner	establecimiento	6	1	7	13	2	9	11	8	3	7	10	7	6	16	45	61	106
- Bajo cargo (a favor del consumidor)	producto	0		38		33		13		27		13		28		152		152
- Sobre cargo (en contra del consumidor)	producto	1		28		26		8		15		11		24		113		113
Verificación de grasas	fritidora o paila	0	0	9	0	0	0	37	0	24	1	18	0	53	2	88	3	91
Verificación de Procedencia del Producto Alimenticio (Ley 113 de 2019)	establecimiento	0	0	0	0	0	0	0	0	0	0	0	0	0	0	35	0	35
Información comercial	marca	0	0	0	0	0	0	0	0	17	8	0	0	0	0	52	8	60
Verificaciones Especiales *	prod-establec	0	0	0	0	0	0	6	16	0	0	9	1	1	13	15	30	45
TOTAL DE ACTIVIDADES		7	1	805	22	2	10	1002	50	770	126	56	14	294	40	2952	263	3215

(*) La verificaciones especiales incluye actividades que no tienen actas específicas (estacionamientos,ventas de comida por peso, cebolla y otros)

(1) Esta verificación sólo se realiza en la sede central.

(2) A partir del 13 de julio se comienza a vender el pan por peso.

NOTA: A partir del mes de mayo de 2006, rige la Nueva Autoridad de Protección al Consumidor y Defensa de la Competencia.

..En los meses de marzo a noviembre de 2020, las cifras disminuyeron por causa de la pandemia mundial COVID-19.

Fuente: Departamento de Metrología.