



**Autoridad de Protección al Consumidor  
y Defensa de la Competencia**

---

**REPORTE ESTADÍSTICO  
TIPOS DE ANOMALIAS  
Departamento de Metrología  
Agosto, 2018**



Septiembre, 2018

VERIFICACIONES REALIZADAS EN EL DEPARTAMENTO DE METROLOGÍA, POR MES, SEGÚN ACTIVIDADES  
SEDE CENTRAL

PERÍODO: ENERO - AGOSTO 2018

Última Act. 20/09/18 Próxima 20/10/18

ACTIVIDADES	UNIDAD DE MEDIDA	ENERO		FEBRERO		MARZO		ABRIL		MAYO		JUNIO		JULIO		AGOSTO		TOTAL DE PRODUCTOS		TOTAL
		cumple	no cumple	cumple	no cumple	cumple	no cumple	cumple	no cumple	cumple	no cumple	cumple	no cumple	cumple	no cumple	cumple	no cumple	cumple	no cumple	
Análisis de calidad de arroz	producto													2	17	5	29	7	46	53
Verificación de pesas y balanzas	balanza	14	8	76	2	73	5	2	1	0	2	2	0	122	3	0	43	289	64	353
- A favor del consumidor	balanza		3		0		1		0		0						20	0	24	24
- En contra del consumidor	balanza		1		2		2		0		0						1	0	6	6
Cantidad de Balanzas Retiradas	balanza mecánica				0		0				1							0	1	1
Análisis Físicoquímicos	marcas																	0	0	0
Verificación contenido neto Canasta Básica	producto	2,311	339	113	0	19	0	496	313			281	0	155	8			3,375	660	4,035
Verificación contenido neto de Pan	producto																	0	0	0
Verificación contenido neto Útiles Escolares	producto																	0	0	0
Verificación contenido neto Cemento	producto											0	28,945					0	28,945	28,945
Verificación de venta pan por peso	establecimiento	2	2	0	5			1	0	1	2							4	9	13
Verificación contenido neto de Huevos	producto (huevo)																	0	0	0
Verificación contenido neto de Gas	producto (cilindro)											16	37	0	78			16	115	131
Verificación de tanques de gas-Ley 71	producto (cilindro)																	0	0	0
Verificación de análisis de calidad de las legumbres secas,porotos,frijoles y lentejas	productos (bolsa)																	0	0	0
Materiales de Construcción (arena y piedras)	establecimiento					0	2	0	52	4	7							4	61	65
Bloques	establecimiento					0	1	21	26	4	9							25	36	61
Estaciones de combustible (incluye certificado de calibración,lubricantes,tablero de precio,denominación del combustible,sello de los surtidores,etc)	estaciones	7	2	20	5	33	9	8	1	0	1	3	0	5	0	8	1	84	19	103
Verificación de surtidores de combustible	surtidor	143	0	494	1	729	2	19	1	7	1	20	0	5	0	122	0	1,539	5	1,544
- A favor del consumidor	surtidor		0				2		0		1							0	3	3
- En contra del consumidor	surtidor		0		1		0		1		0							0	2	2
Verificación de tanques de combustible	tanques	27	0	73	0	139	0	13	0	7	1	4	0	5	0	19	0	287	1	288
Verificación de agroquímicos	establecimiento																	0	0	0
Verificación de escáner	establecimiento	14	5	12	8	25	19	10	9	9	3	6	1	7	5	6	4	89	54	143
- Bajo cargo (a favor del consumidor)	producto		23		38		34		5		0		4		1			105		105
- Sobre cargo (en contra del consumidor)	producto		10		58		31		13		3		9		7			135		135
Verificación de grasas	freidora o paila			1	0					477	33					1	0	479	33	512
Información comercial	marca	0	207	1	0													1	207	208
Verificaciones Especiales *	prod-estabec	5	3	3	2	3	2	2	2			75	3	32	3	5		19	121	140
<b>TOTAL DE ACTIVIDADES</b>		<b>2,523</b>	<b>566</b>	<b>869</b>	<b>23</b>	<b>1,021</b>	<b>40</b>	<b>572</b>	<b>405</b>	<b>509</b>	<b>59</b>	<b>332</b>	<b>29,058</b>	<b>304</b>	<b>143</b>	<b>164</b>	<b>82</b>	<b>6,218</b>	<b>30,376</b>	<b>36,594</b>

(\*) La verificaciones especiales incluye actividades que no tienen actas específicas (estacionamientos,ventas de comida por peso y otros)  
NOTA: A partir del mes de mayo de 2006, rige la Nueva Autoridad de Protección al Consumidor y Defensa de la Competencia.

Fuente: ACODECO

	Ene	Feb	Mar	Abr	May	Jun	Jul	Ago	Total Establecimientos
Establecimientos verificados con y sin anomalías	101	56	105	143	279	24	71	77	856

ACTAS CON Y SIN ANOMALÍAS LEVANTADAS EN EL DEPARTAMENTO DE METROLOGÍA

ACTAS LEVANTADAS EN LAS ACTIVIDADES DE METROLOGÍA	actas	Ene		Feb		Mar		Abr		May		Jun		Jul		Ago		Actas		TOTAL
		cumple	no cumple	cumple	no cumple	cumple	no cumple	cumple	no cumple	cumple	no cumple	cumple	no cumple	cumple	no cumple	cumple	no cumple	cumple	no cumple	
		57	67	46	18	68	39	51	98	234	46	21	32	47	35	56	70	580	405	985

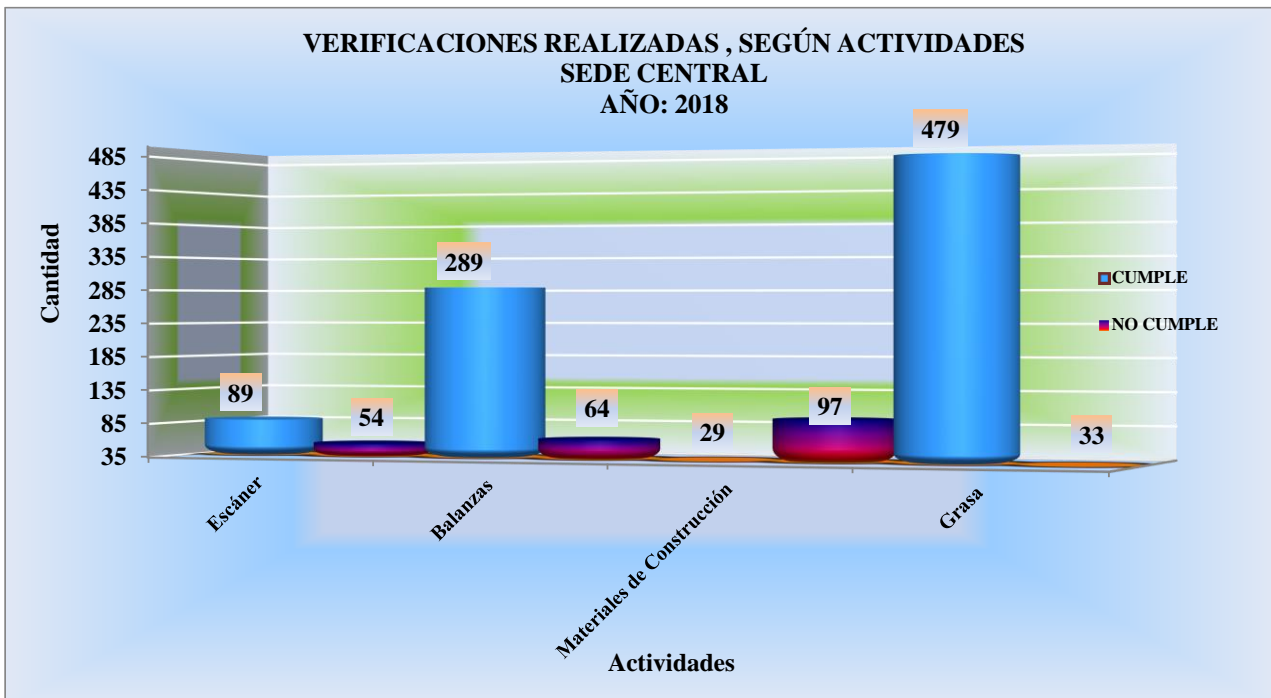
Fuente: ACODECO

**VERIFICACIONES REALIZADAS EN EL DEPARTAMENTO DE METROLOGIA, SEGÚN  
ACTIVIDADES  
SEDE CENTRAL  
PERÍODO: ENERO - AGOSTO 2018**

**Última Act. 20/09/18 Próxima 20/10/18**

ACTIVIDADES	CUMPLE	NO CUMPLE
Escáner	89	54
Balanzas	289	64
Materiales de Construcción	29	97
Grasa	479	33

**Fuente: ACODECO**



**VERIFICACIONES DE CONTENIDO NETO REALIZADAS EN EL DEPARTAMENTO DE METROLOGIA**

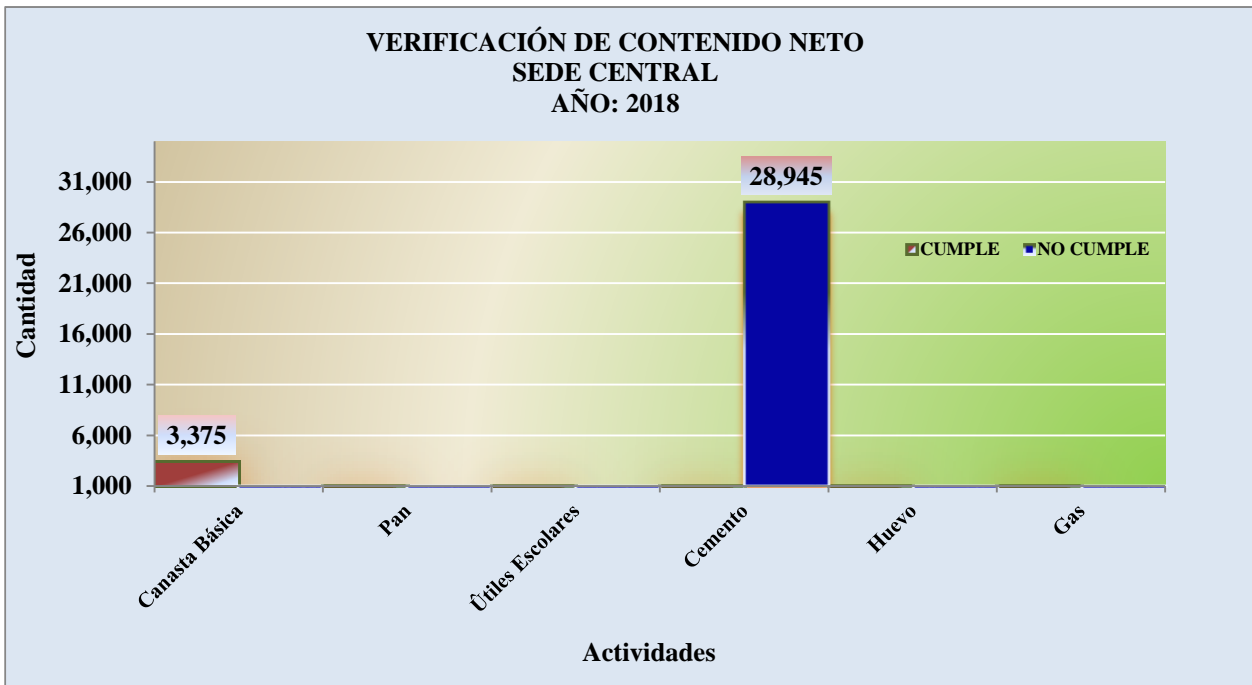
**SEDE CENTRAL**

**PERÍODO: ENERO - AGOSTO 2018**

**Última Act. 20/09/18 Próxima 20/08/18**

ACTIVIDADES	CUMPLE	NO CUMPLE
Canasta Básica	3,375	660
Pan	0	0
Útiles Escolares	0	0
Cemento	0	28,945
Huevo	0	0
Gas	16	115

**Fuente: ACODECO**



**VERIFICACIONES DE ESTACIONES DE COMBUSTIBLES REALIZADAS POR EL  
DEPARTAMENTO DE METROLOGIA,**

**SEDE CENTRAL**

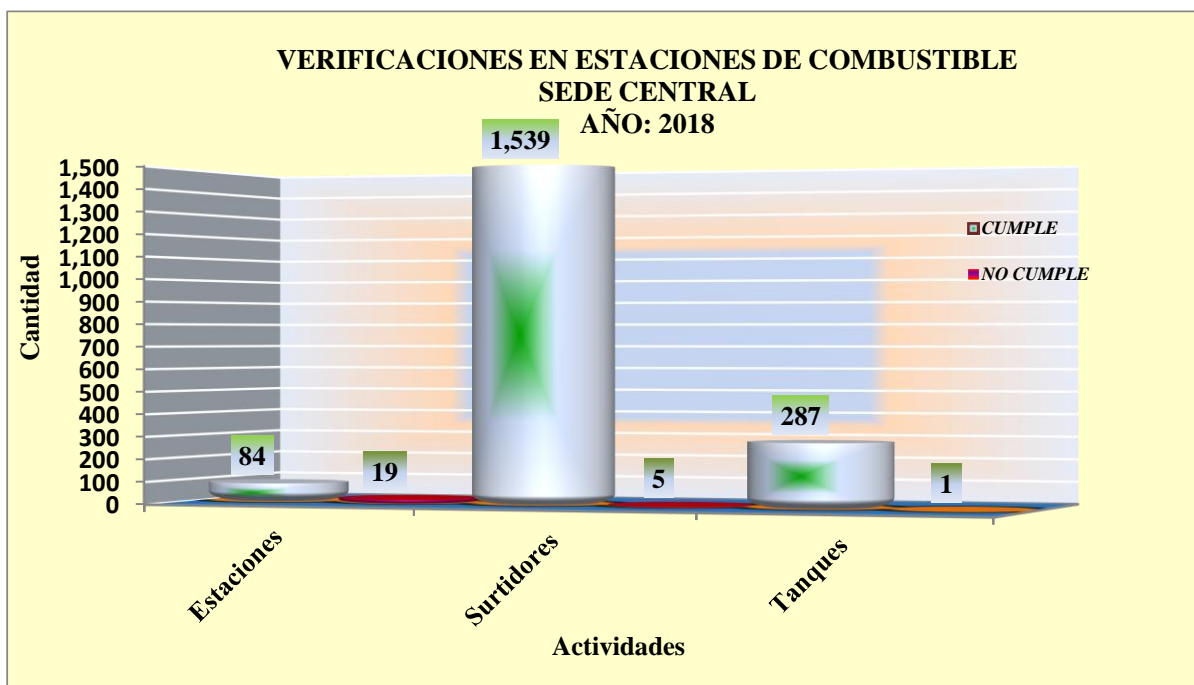
**PERÍODO: ENERO - AGOSTO 2018**

**Última Act. 20/09/18 Próxima 20/10/18**

ACTIVIDADES	CUMPLE	NO CUMPLE
Estaciones	84	19
Surtidores	1,539	5
Tanques	287	1

NOTA: Estaciones (incluye certificado de calibración, lubricantes, tablero de precio, denominación del combustible, sello de los surtidores, etc)

**Fuente: ACODECO**



VERIFICACIONES REALIZADAS EN EL DEPARTAMENTO DE METROLOGIA, POR AÑO, SEGÚN ACTIVIDADES

SEDE CENTRAL  
AÑOS: 2008 - 2018 (agosto)

Última Act. 2009/18 Próxima 20/10/18

ACTIVIDADES	UNIDAD DE MEDIDA	2008		2009		2010		2011		2012		2013		2014		2015		2016		2017		2018		TOTAL DE PRODUCTOS		TOTAL
		cumple	no cumple	cumple	no cumple	cumple	no cumple	cumple	no cumple	cumple	no cumple	cumple	no cumple	cumple	no cumple	cumple	no cumple	cumple	no cumple	cumple	no cumple	cumple	no cumple	cumple	no cumple	
Análisis de calidad de arroz	producto	-	-	-	-	-	-	-	-	-	-	13	65	0	2	3	57	0	0	7	46	23	170	193		
Verificación de pesas y balanzas	balanza	100		134		245		135		84	415	120	981	98	254	63	423	137	660	205	289	64	3,022	1,385	4,407	
- A favor del consumidor	balanza											57	0	36	0	24	0	44	0	35	0	24	0	220	220	
- En contra del consumidor	balanza											63	0	40	0	28	0	11	0	5	0	6	0	153	153	
Balanzas Retiradas	balanza mecánicas	-	-	-	-	-	-	-	-	22	19	0	21	0	14	0	9	0	1	0	1	0	0	87	87	
Análisis Físicoquímicos (1)	marca	-	-	-	-	3	-	-	-	-	-	-	-	18	4	0	0	0	0	0	0	0	18	7	25	
Contenido Neto (canasta básica,utiles, cemento,escolares,pan,huevos,gas)	producto	988		116,774		13,582		20,451		18,018	47,806	5,919	26,152	2,718	83,272	4,585	108,028	11,044	45,542	6,071	3,391	29,720	314,191	229,870	544,061	
Verificación de venta pan por peso	establecimiento	-	-	-	-	-	25	-	151	106	38	9	11	88	96	113	104	106	124	4	9	426	558	984		
Verificación de tanques de gas-Ley 71	producto (cilindro)	-	-	-	-	-	-	-	401	71	3	49	0	9	26	0	5	1	38	0	0	130	473	603		
Verificación de análisis de calidad de las legumbres secas,porotos,fríjoles y lentejas	producto (bolsa)	-	-	32	-	7	-	50	-	-	-	-	-	-	0	1	0	0	21	230	0	0	21	320	341	
Materiales de Construcción (arena,pedras,bloques)	establecimiento	269		197		108		98		133	83	321	47	188	52	229	0	2	22	97	29	97	233	1,739	1,972	
Estaciones de combustible (incluye certificado de calibración,lubricantes,taladro de precio,denominación de combustible,sello de los surtidores,etc)	estación	12		14		52		9		66	43	1	39	16	93	35	107	27	164	37	84	19	530	288	818	
verificación de surtidores de combustible	surtidor	16		8		31		6		40	276	2	638	7	2,119	8	2,165	25	3,092	16	1,539	5	9,829	164	9,993	
- A favor del consumidor	surtidor													1	0	5	0	3	0	3	0	3	0	15	15	
- En contra del consumidor	surtidor											2		6	0	3	0	5	0	4	0	2	0	22	22	
Verificación de tanques de combustible	tanques	2		-		2		-		-	50		140		393	0	427	0	553	10	287	1	1,850	15	1,865	
Verificación de agroquímicos	establecimientos	-	-	-	17	1	-	15	1	15	1	12	0	0	2	16	0	0	0	0	0	0	3	61	64	
Verificación de escáner	establecimientos	44		97		78		93		159	74	159	68	81	103	91	129	131	121	169	89	54	584	1,156	1,740	
- Bajo cargo (a favor del consumidor)	producto										361		178		240		233		439		105		1,451	1,451		
- Sobre cargo (en contra del consumidor)	producto										348		233		188		333		429		135		1,531	1,531		
Verificación de grasas	freidora o paila	67		29		36		38		21	2	795	78	850	51	379	14	603	34	479	33	3,108	401	3,509		
Información comercial	marca	-	-	-	74	176	-	236	30	36	1	18	36	153	2	209	1	4	1	207	71	1,113	1,184	1,184		
Verificaciones Especiales *	prod-establec	0	0	0	0	0	0	0	0	0	0	0	0	0	0	0	0	0	45	46	19	121	64	167	231	

Del año 2008 al 2012 sólo se registraban las actividades que no cumplen.  
 (\*) La verificaciones especiales incluye actividades que no tienen actas específicas (estacionamientos,ventas de comida por peso y otros)  
 NOTA: A partir del mes de mayo de 2006,rige la Nueva Autoridad de Protección al Consumidor y Defensa de la Competencia.  
 Fuente: ACODECO

VERIFICACIONES REALIZADAS EN EL DEPARTAMENTO DE METROLOGIA, SEGUN ACTIVIDADES NACIONAL  
PERIODO: ENERO - AGOSTO 2018

Última Act. 20/09/18 Próxima 20/10/18

ACTIVIDADES	UNIDAD DE MEDIDA	BOCAS DEL TORO		COCLÉ		COLÓN		CHIRIQUI		HERRERA		LOS SANTOS		PANAMÁ		VERAGUAS		Total de Productos		TOTAL	
		cumple	no cumple	cumple	no cumple	cumple	no cumple	cumple	no cumple	cumple	no cumple	cumple	no cumple	cumple	no cumple	cumple	no cumple	cumple	no cumple		
		Análisis de calidad de arroz	producto	0	0	0	0	0	0	0	0	0	0	0	0	7	46	0	0		7
Verificación de pesas y balanzas	balanza	32	10	63	36	53	50	26	15	48	16	72	28	289	64	58	33	641	252	893	
- A favor del consumidor	balanza	0	0	0	7	0	0	0	13	0	15	0	0	0	24	0	116	0	175	175	
- En contra del consumidor	balanza	0	2	0	10	0	37	0	1	0	1	0	2	0	6	0	16	0	75	75	
Cantidad de Balanzas Retiradas	balanza mecánica	0	0	0	1	0	0	0	0	0	0	0	0	0	1	0	1	0	3	3	
Análisis Físicoquímicos	marcas	0	0	0	0	0	0	0	0	0	0	0	0	0	0	0	0	0	0	0	0
Verificación contenido neto canasta básica	producto	0	0	8	0	0	0	0	0	0	0	0	0	3,375	660	0	0	3,383	660	4,043	
Verificación contenido neto de pan	producto	0	0	0	0	0	0	0	0	0	0	0	0	0	0	0	0	0	0	0	
Verificación contenido neto Útiles Escolares	producto	0	0	0	0	0	0	0	0	0	0	0	0	0	0	0	0	0	0	0	
Verificación contenido neto Cemento	producto	0	0	0	0	0	0	0	0	0	0	0	0	28,945	0	0	0	28,945	28,945		
Verificación de venta pan por peso	establecimiento	3	7	24	15	0	0	1	0	16	7	10	24	4	9	25	15	83	77	160	
Verificación contenido neto de huevos	producto (huevo)	0	0	0	0	0	0	1	0	0	0	0	0	0	0	0	0	2	0	2	
Verificación contenido neto de gas	producto (cilindro)	0	0	1132	8	0	0	0	0	0	0	261	73	16	37	331	117	1,740	235	1,975	
Verificación de tanques de gas-Ley 71	producto (cilindro)	0	0	0	976	0	0	7	0	0	0	0	0	0	0	0	0	7	976	983	
Verificación de análisis de calidad de las legumbres secas,porotos,frijoles y lentejas	productos (bolsa)	0	0	0	0	0	0	0	0	0	0	0	0	0	0	0	0	0	0	0	
Materiales de Construcción (arena y piedras)	establecimiento	0	2	0	18	0	0	0	0	0	10	2	9	4	61	1	16	7	116	123	
Bloques	establecimiento	3	9	14	23	0	0	0	0	17	13	17	5	25	36	23	11	99	97	196	
Estaciones de combustible (incluye certificado de calibración,lubricantes,tablero de precio,denominación del combustible,sello de los surtidores,etc)	estaciones	8	3	21	8	8	0	23	9	20	5	12	0	84	19	23	6	199	50	249	
Verificación de surtidores de combustible (1)	surtidor	141	5	410	2	0	0	378	5	212	3	142	1	1,539	5	356	1	3,178	22	3,200	
- A favor del consumidor	surtidor	0	0	0	0	0	0	3	0	1	0	1	0	3	0	2	0	10	10	10	
- En contra del consumidor	surtidor	0	0	0	1	0	0	16	0	1	0	0	0	2	0	1	0	21	21	21	
Verificación de tanques de combustible	tanques	26	0	98	0	5	0	75	0	65	3	59	0	287	1	86	1	711	5	716	
Verificación de agroquímicos	establecimiento	0	0	0	3	0	0	0	0	0	0	0	0	0	0	0	0	0	3	3	
Verificación de escáner	establecimiento	0	2	10	20	4	14	8	12	15	14	10	17	89	54	11	19	147	152	299	
- Bajo cargo (a favor del consumidor)	producto	7		45	0		5		51		30		105		51			294		294	
- Sobre cargo (en contra del consumidor)	producto	3		36	58		6		39		36		135		56			369		369	
Verificación de grasas	freidora o paila	33	2	44	0	0	0	46	1	44	0	45	0	479	33	52	1	743	37	780	
Información comercial	marca	0	0	17	7	0	0	1	0	0	0	0	11	1	207	0	0	19	225	244	
Verificaciones Especiales *	prod-establec	0	0	0	0	0	0	5	6	0	0	0	0	19	121	0	0	24	127	151	
<b>TOTAL DE ACTIVIDADES</b>		<b>256</b>	<b>40</b>	<b>1,841</b>	<b>1,116</b>	<b>70</b>	<b>64</b>	<b>571</b>	<b>48</b>	<b>437</b>	<b>71</b>	<b>630</b>	<b>168</b>	<b>6,218</b>	<b>30,298</b>	<b>967</b>	<b>220</b>	<b>18,990</b>	<b>32,025</b>	<b>43,015</b>	

(\*) La verificaciones especiales incluye actividades que no tienen actas específicas (estacionamientos,ventas de comida por peso y otros)  
NOTA: A partir del mes de mayo de 2006, rige la Nueva Autoridad de Protección al Consumidor y Defensa de la Competencia.  
Fuente: ACODECO

Establecimientos Verificados Nacional	Establecimientos	ENE	FEB	MAR	ABR	MAY	JUN	JUL	AGO	SEPT	OCT	NOV	DIC	TOTAL
		119	98	204	300	644	182	249	282					

ACTAS CON Y SIN ANOMALÍAS LEVANTADAS EN VERIFICACIONES DE METROLOGÍA NACIONAL

Actas levantadas en las Actividades de Metrología	actas	ENE		FEB		MAR		ABR		MAY		JUN		JUL		AGO		SEP		OCT		NOV		DIC		TOTAL	
		cumple	no cumple	cumple	no cumple	cumple	no cumple	cumple	no cumple	cumple	no cumple	cumple	no cumple	cumple	no cumple	cumple	no cumple	cumple	no cumple	cumple	no cumple	cumple	no cumple	cumple	no cumple	cumple	no cumple
		70	73	75	32	133	75	184	124	455	224	115	122	147	114	176	177										

Fuente: ACODECO

**COMPARATIVO DE ACTIVIDADES MÁS RELEVANTES VERIFICADAS EN EL  
DEPARTAMENTO DE METROLOGÍA, SEGÚN ANOMALÍAS  
NACIONAL**

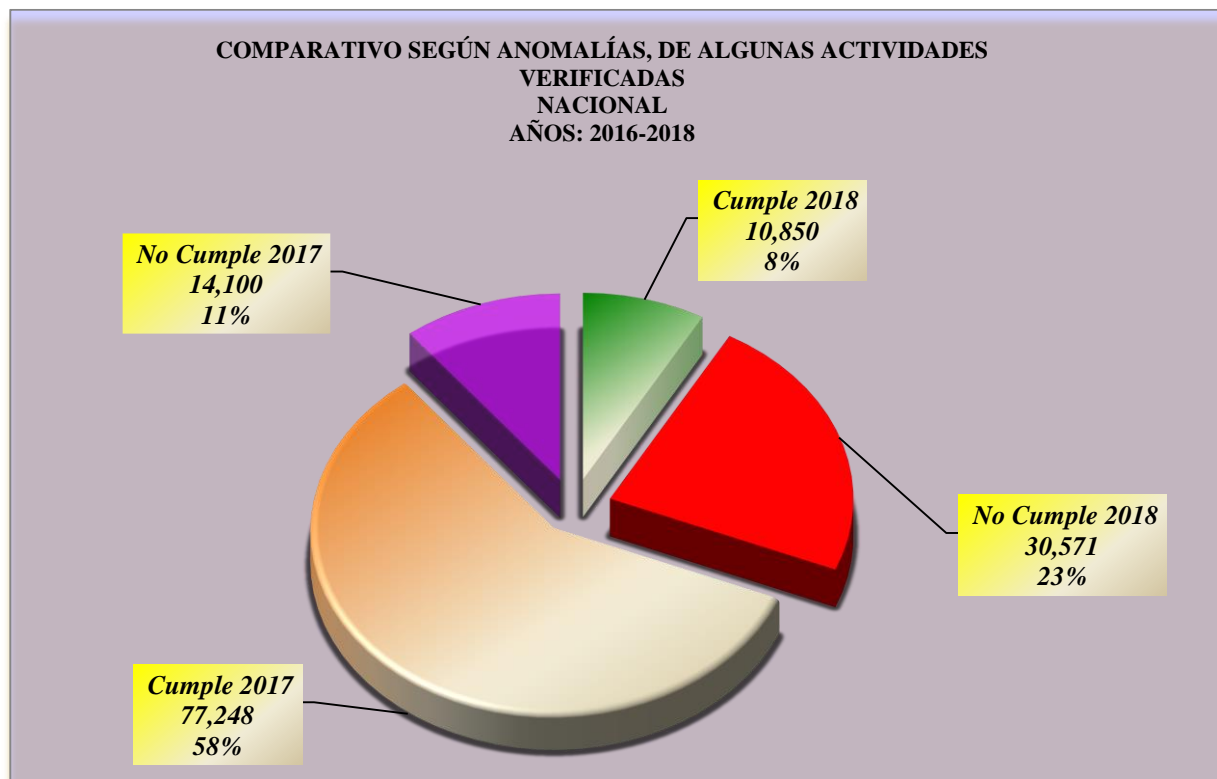
**PERÍODO: 2017 - 2018 ( hasta agosto)**

**Última Act. 20/09/18 Próxima 20/10/18**

<b>ACTIVIDADES</b>	<b>Cumple 2018</b>	<b>No Cumple 2018</b>	<b>Cumple 2017</b>	<b>No Cumple 2017</b>
Escáner	147	152	166	254
Pesas y Balanzas	641	252	1,304	419
Combustible (1)	4,088	77	462	66
Contenido Neto (lotes)	5,125	29,840	74,185	13,071
Mat. Construcción (establec)	106	213	88	249
Grasas (pailas-freidoras)	743	37	1,043	41
<b>TOTAL</b>	<b>10,850</b>	<b>30,571</b>	<b>77,248</b>	<b>14,100</b>

(1) Combustible incluye estaciones, surtidores y tanques.

**Fuente: ACODECO**





VERIFICACIONES REALIZADAS EN EL DEPARTAMENTO DE METROLOGIA, SEGÚN ACTIVIDADES REGIONALES  
PERÍODO: ENERO - AGOSTO 2018

Última Act. 20/09/18 Próxima 20/10/18

ACTIVIDADES	UNIDAD DE MEDIDA	BOCAS DEL TORO		COCLÉ		COLÓN		CHIRIQUI		HERRERA		LOS SANTOS		VERAGUAS		Total de Productos		TOTAL REGIONAL
		cumple	no cumple	cumple	no cumple	cumple	no cumple	cumple	no cumple	cumple	no cumple	cumple	no cumple	cumple	no cumple	cumple	no cumple	
Análisis de calidad de arroz	producto	0	0	0	0	0	0	0	0	0	0	0	0	0	0	0	0	0
Verificación de pesas y balanzas	balanza	32	10	63	36	53	50	26	15	48	16	72	28	58	33	352	188	540
- A favor del consumidor	balanza	0	0	0	7	0	0	0	13	0	15	0	0	0	116	0	151	151
- En contra del consumidor	balanza	0	2	0	10	0	37	0	1	0	1	0	2	0	16	0	69	69
Cantidad de Balanzas Retiradas	balanza mecánica	0	0	0	1	0	0	0	0	0	0	0	0	0	1	0	2	2
Análisis Físicoquímicos (1)	marcas	0	0	0	0	0	0	0	0	0	0	0	0	0	0	0	0	0
Verificación contenido neto canasta básica	producto	0	0	8	0	0	0	0	0	0	0	0	0	0	0	8	0	8
Verificación contenido neto de pan	producto	0	0	0	0	0	0	0	0	0	0	0	0	0	0	0	0	0
Verificación contenido neto Útiles Escolares	producto	0	0	0	0	0	0	0	0	0	0	0	0	0	0	0	0	0
Verificación contenido neto Cemento	producto	0	0	0	0	0	0	0	0	0	0	0	0	0	0	0	0	0
Verificación de venta pan por peso	establecimiento	3	7	24	15	0	1	0	16	7	10	24	25	15	79	68	147	
Verificación contenido neto de huevos	producto (huevo)	0	0	0	0	0	1	0	0	0	0	0	0	1	0	2	0	2
Verificación contenido neto de gas	producto (cilindro)	0	0	1132	8	0	0	0	0	0	0	261	73	331	117	1724	198	1,922
Verificación de tanques de gas-Ley 71	producto (cilindro)	0	0	0	976	0	0	7	0	0	0	0	0	0	7	976	983	983
Verificación de análisis de calidad de las legumbres secas,porotos,fríjoles y lentejas	productos (bolsa)	0	0	0	0	0	0	0	0	0	0	0	0	0	0	0	0	0
Materiales de Construcción (arena y piedras)	establecimiento	0	2	0	18	0	0	0	0	0	10	2	9	1	16	3	55	58
Bloques	establecimiento	3	9	14	23	0	0	0	0	17	13	17	5	23	11	74	61	135
Estaciones de combustible (incluye certificado de calibración,lubricantes,tablero de precio,denominación del combustible,sello de los surtidores,etc)	estaciones	8	3	21	8	8	0	23	9	20	5	12	0	23	6	115	31	146
Verificación de surtidores de combustible	surtidor	141	5	410	2	0	0	378	5	212	3	142	1	356	1	1639	17	1,656
- A favor del consumidor	surtidor	0	0	0	0	0	0	0	3	0	1	0	1	0	2	0	7	7
- En contra del consumidor	surtidor	0	0	0	1	0	0	0	16	0	1	0	0	0	1	0	19	19
Verificación de tanques de combustible	tanques	36	0	98	0	5	0	75	0	65	3	59	0	86	1	424	4	428
Verificación de agroquímicos	establecimiento	0	0	0	3	0	0	0	0	0	0	0	0	0	0	0	3	3
Verificación de escáner	establecimiento	0	2	10	20	4	14	8	12	15	14	10	17	11	19	58	98	156
- Bajo cargo (a favor del consumidor)	producto	7		45	0			5		51		30		51		189		189
- Sobre cargo (en contra del consumidor)	producto	3		36	58			6		39		36		56		234		234
Verificación de grasas	freidora o paña	33	2	44	0	0	0	46	1	44	0	45	0	52	1	212	4	216
Información comercial	marca	0	0	17	7	0	0	1	0	0	0	0	11	0	0	76	18	94
Verificaciones Especiales *	prod-establec	0	0	0	0	0	0	5	6	0	0	0	0	0	5	6	11	11
<b>TOTAL DE ACTIVIDADES</b>		<b>256</b>	<b>40</b>	<b>1841</b>	<b>1116</b>	<b>70</b>	<b>64</b>	<b>571</b>	<b>48</b>	<b>437</b>	<b>71</b>	<b>630</b>	<b>168</b>	<b>967</b>	<b>220</b>	<b>4,778</b>	<b>1727</b>	<b>6,505</b>

(\*) La verificación especial incluye actividades que no tienen actas específicas (estacionamientos,ventas de comida por peso y otros)

(1) Esta verificación sólo se realiza en la sede central.

(2) A partir del 13 de julio se comienza a vender el pan por peso.

NOTA: A partir del mes de mayo de 2006, rige la Nueva Autoridad de Protección al Consumidor y Defensa de la Competencia.

Fuente: ACODECO

Establecimientos Verificados Regional	Establecimientos	Ene	Feb	Mar	Abr	May	Jun	Jul	Ago	Sept	Oct	Nov	Dic	Total
		18	42	99	157	365	158	178	205					

ACTAS CON Y SIN ANOMALÍAS LEVANTADAS EN VERIFICACIONES DE METROLOGÍA REGIONAL

Actas Levantadas en las Actividades de Metrología	actas	Ene		Feb		Mar		Abr		May		Jun		Jul		Ago		Sept	Oct	Nov	Dic	Actas	TOTAL	
		cumple	no cumple	cumple	no cumple	cumple	no cumple	cumple	no cumple	cumple	no cumple	cumple	no cumple	cumple	no cumple	cumple	no cumple	cumple	no cumple	cumple	no cumple	cumple		no cumple
		13	6	29	14	65	36	133	26	221	178	94	90	100	79	120	107					775	82	857

Fuente: ACODECO