



**Autoridad de Protección al Consumidor
y Defensa de la Competencia**

**REPORTE ESTADÍSTICO
TIPOS DE ANOMALIAS
Departamento de Metrología
Diciembre, 2018**



Enero, 2018

VERIFICACIONES REALIZADAS EN EL DEPARTAMENTO DE METROLOGIA, POR MES, SEGUN ACTIVIDADES
SEDE CENTRAL
PERIODO: ENERO - DICIEMBRE 2018

Última Act. 2001/19 Próxima 2002/19

ACTIVIDADES	UNIDAD DE MEDIDA	ENERO		FEBRERO		MARZO		ABRIL		MAYO		JUNIO		JULIO		AGOSTO		SEPTIEMBRE		OCTUBRE		NOVIEMBRE		DICIEMBRE		TOTAL DE PRODUCTOS		TOTAL	
		cumple	no cumple	cumple	no cumple	cumple	no cumple	cumple	no cumple	cumple	no cumple	cumple	no cumple	cumple	no cumple	cumple	no cumple	cumple	no cumple	cumple	no cumple	cumple	no cumple	cumple	no cumple	cumple	no cumple		
		14	8	76	2	73	5	2	1	0	2	2	0	122	3	0	43	6	5	39	4	0	1	1	1	1	1		7
Verificación de pesas y balanzas	balanza																												
- A favor del consumidor	balanza	3	0	2	1	0	0	0	0	0	0	0	0	0	20	0	0	1	1	1	1	1	1	1	1	0	26	26	
- En contra del consumidor	balanza	1	2	2	2	0	0	0	0	0	0	0	0	1	1	1	2	0	0	0	0	0	0	0	0	0	9	9	
Cantidad de Balanzas Retiradas	balanza mecánica			0	0	0	0	1	1																		2	2	
Análisis Físicoquímicos	marcas																										0	0	
Verificación contenido neto Canasta Básica	producto	2,311	339	113	0	19	0	496	313			281	0	155	8			1,959	0			8	0	1,279	278	6,621	938	7,559	
Verificación contenido neto de Pan	producto																										0	0	
Verificación contenido neto Útiles Escolares	producto																										0	0	
Verificación contenido neto Cemento	producto																										0	0	
Verificación de venta pan por peso	establecimiento	2	2	0	5			1	0	1	2										26	124	4	11		34	144	178	
Verificación contenido neto de Huevos	producto (huevo)																										0	0	
Verificación contenido neto de Gas	producto (cilindro)											16	37	0	78			1,235	101	2,276	47					3,527	263	3,790	
Verificación de tanques de gas-Ley 71	producto (cilindro)																				2	0					2	0	2
Verificación de análisis de calidad de las legumbres secas,porotos,fríoles y lentejas	productos (bolsa)																										0	0	
Materiales de Construcción (arena y piedras)	establecimiento					0	2	0	52	4	7																4	61	65
Bloques	establecimiento					0	1	21	26	4	9										1	0					26	36	62
Estaciones de combustible (incluye certificado de calibración,labricantes,tablero de precios,demonstración del combustible,sello de los surtidores,etc)	estaciones	7	2	20	5	33	9	8	1	0	1	3	0	5	0	8	1	0	2	4	0	6	0	2	0	96	21	117	
Verificación de surtidores de combustible	surtidor	143	0	494	1	729	2	19	1	7	1	20	0	5	0	122	0	98	0	35	0	16	0	10	0	1,698	5	1,703	
- A favor del consumidor	surtidor	0	0	0	2	0	0	1	1	0	0	0	0	0	0	0	0	0	0	0	0	0	0	0	0	0	0	3	3
- En contra del consumidor	surtidor	0	0	1	0	0	0	1	0	0	0	0	0	0	0	0	0	0	0	0	0	0	0	0	0	0	0	2	2
Verificación de tanques de combustible	tanques	27	0	73	0	139	0	13	0	7	1	4	0	5	0	19	0	6	0	25	0	15	0			333	1	334	
Verificación de agroquímicos	establecimiento																										0	0	0
Verificación de escáner	establecimiento	14	5	12	8	25	19	10	9	9	3	6	1	7	5	6	4	14	5	12	5	25	20	21	34	161	118	279	
- Bajo cargo (a favor del consumidor)	producto	23		38		34		5		0		4		1				6		0		100				146		357	
- Sobre cargo (en contra del consumidor)	producto	10		58		31		13		3		9		7		4		6		4		47				159		351	
Verificación de grasas	freidora o paila			1	0					477	33																766	41	807
Información comercial	marca	0	207	1	0																						24	208	232
Verificaciones Especiales *	prod-establoc	5	3	3	2	3	2	2	2	2		75	3	32	3	5	1	1	2	0	2	5	4	2	28	129	157		
TOTAL DE ACTIVIDADES		2,523	566	869	23	1,021	40	572	405	509	59	332	29,058	304	143	164	82	3,345	115	2,424	180	76	37	1,598	322	13,661	31,030	44,691	

(*) Las verificaciones especiales incluye actividades que no tienen actas específicas (estacionamientos,ventas de comida por peso y otros)
NOTA: A partir del mes de mayo de 2006, rige la Nueva Autoridad de Protección al Consumidor y Defensa de la Competencia.

Fuente: ACODECO

		Ene	Feb	Mar	Abr	May	Jun	Jul	Ago	Sept	Oct	Nov	Dic	Total Establecimientos
Establecimientos verificados con y sin anomalías	establecimientos	101	56	105	143	279	24	71	77	94	289	67	221	1,527

		ACTAS CON Y SIN ANOMALÍAS LEVANTADAS EN EL DEPARTAMENTO DE METROLOGÍA												Actas		TOTAL												
ACTAS LEVANTADAS EN LAS ACTIVIDADES DE METROLOGÍA	actas	Ene		Feb		Mar		Abr		May		Jun		Jul			Ago		Sept		Oct		Nov		Dic		cumple	no cumple
		cumple	no cumple	cumple	no cumple	cumple	no cumple	cumple	no cumple	cumple	no cumple	cumple	no cumple	cumple	no cumple		cumple	no cumple	cumple	no cumple	cumple	no cumple	cumple	no cumple				
				57	67	46	18	68	39	51	98	234	46	21	32	47	35	56	70	94	27	165	135	38	37	321		

Fuente: ACODECO

VERIFICACIONES REALIZADAS EN EL DEPARTAMENTO DE METROLOGIA, SEGÚN ACTIVIDADES

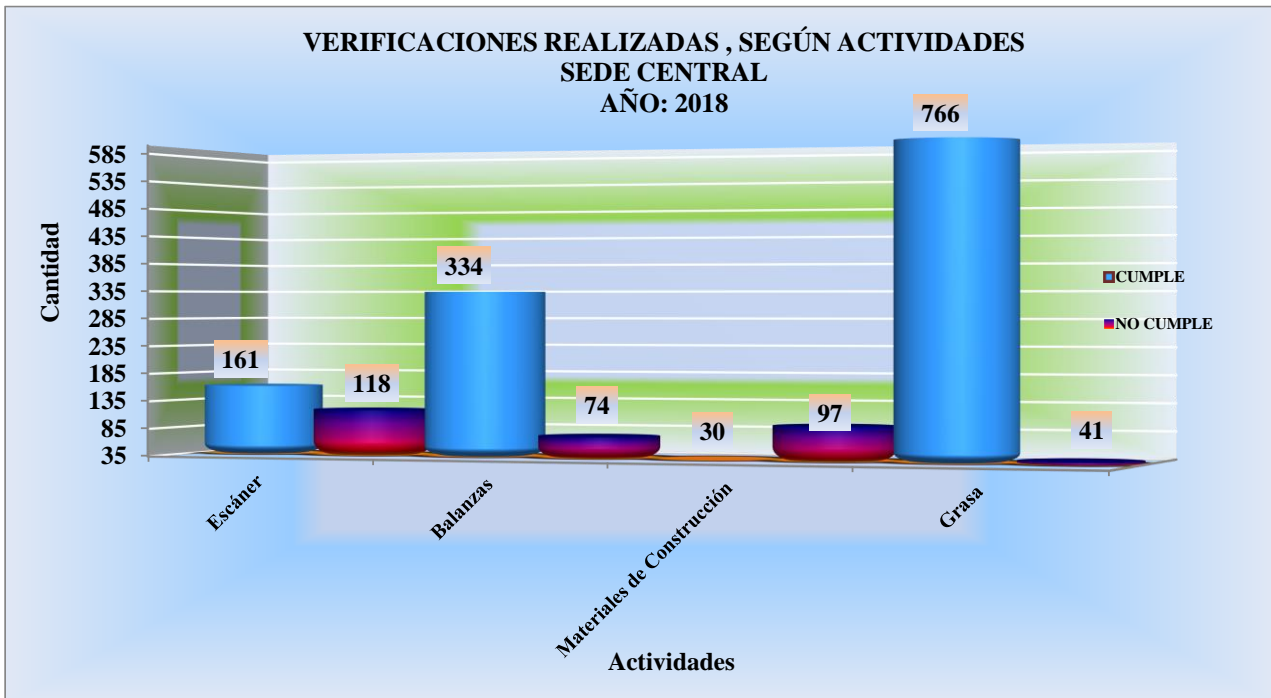
SEDE CENTRAL

PERÍODO: ENERO - DICIEMBRE 2018

Última Act. 20/01/19 Próxima 20/02/19

ACTIVIDADES	CUMPLE	NO CUMPLE
Escáner	161	118
Balanzas	334	74
Materiales de Construcción	30	97
Grasa	766	41

Fuente: ACODECO



VERIFICACIONES DE CONTENIDO NETO REALIZADAS EN EL DEPARTAMENTO DE METROLOGIA

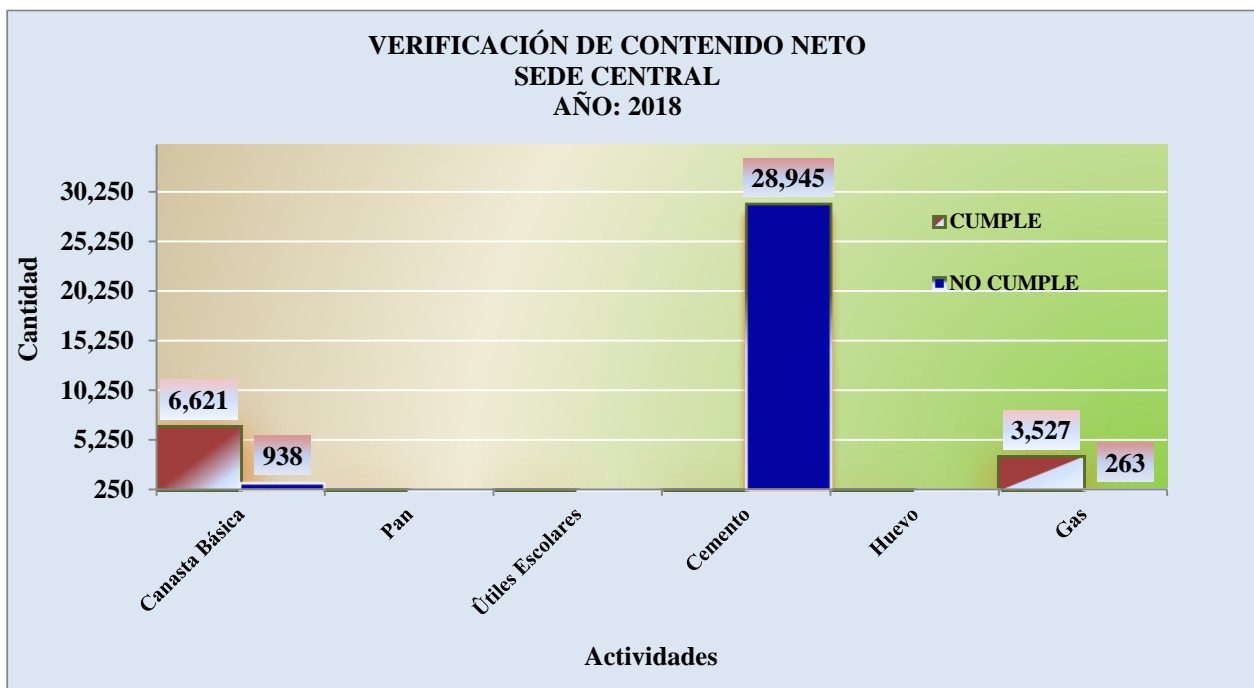
SEDE CENTRAL

PERÍODO: ENERO - DICIEMBRE 2018

Última Act. 20/01/19 Próxima 20/02/19

ACTIVIDADES	CUMPLE	NO CUMPLE
Canasta Básica	6,621	938
Pan	0	0
Útiles Escolares	0	0
Cemento	0	28,945
Huevo	0	0
Gas	3,527	263

Fuente: ACODECO



**VERIFICACIONES DE ESTACIONES DE COMBUSTIBLES REALIZADAS POR EL
DEPARTAMENTO DE METROLOGIA,**

SEDE CENTRAL

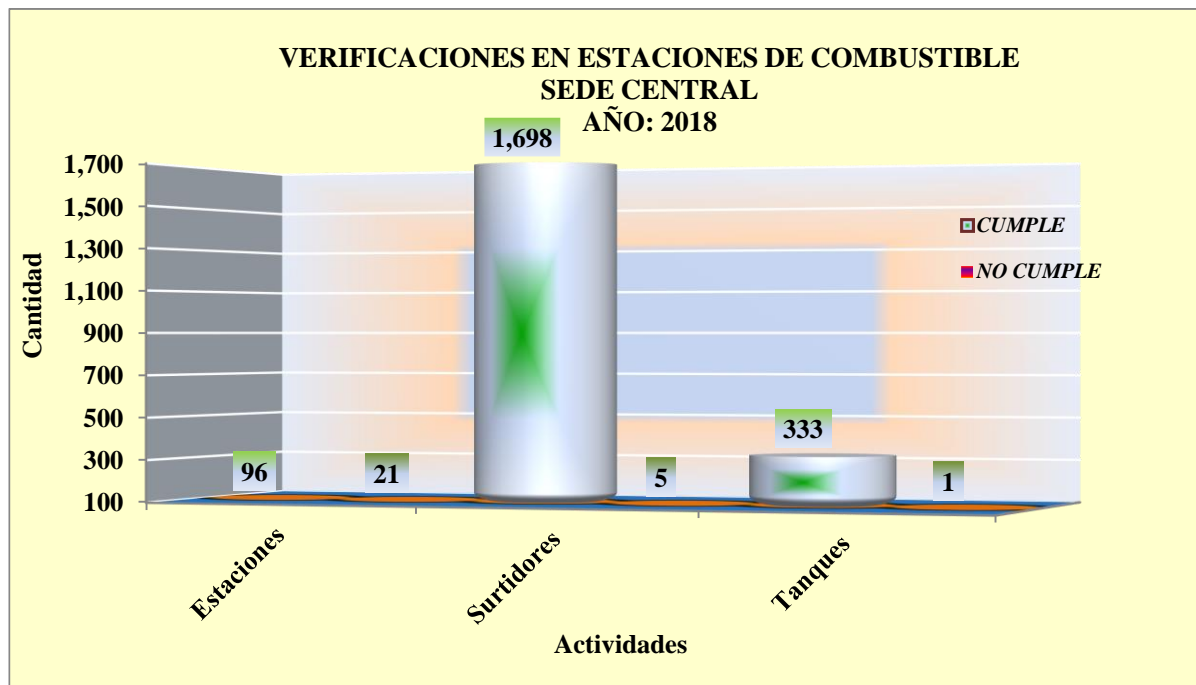
PERÍODO: ENERO - DICIEMBRE 2018

Última Act. 20/01/19 Próxima 20/02/19

ACTIVIDADES	CUMPLE	NO CUMPLE
Estaciones	96	21
Surtidores	1,698	5
Tanques	333	1

NOTA: Estaciones (incluye certificado de calibración, lubricantes, tablero de precio, denominación del combustible, sello de los surtidores, etc)

Fuente: ACODECO



VERIFICACIONES REALIZADAS EN EL DEPARTAMENTO DE METROLOGIA, POR AÑO, SEGÚN ACTIVIDADES

SEDE CENTRAL
AÑOS: 2008 - 2018

Última Act. 2009/19 Próxima 2002/19

ACTIVIDADES	UNIDAD DE MEDIDA	2008		2009		2010		2011		2012		2013		2014		2015		2016		2017		2018		TOTAL DE PRODUCTOS		TOTAL
		cumple	no cumple	cumple	no cumple	cumple	no cumple	cumple	no cumple	cumple	no cumple	cumple	no cumple	cumple	no cumple	cumple	no cumple	cumple	no cumple	cumple	no cumple	cumple	no cumple	cumple	no cumple	
		Análisis de calidad de arroz	producto	-	-	-	-	-	-	-	-	-	-	13	65	0	2	3	57	0	0	7	46	23	170	
Verificación de pesas y balanzas	balanza	100	134	245	135	84	415	120	981	98	254	63	423	137	660	205	334	74	3,067	1,395	4,462					
- A favor del consumidor	balanza	-	-	-	-	-	-	57	0	36	0	24	0	44	0	35	0	26	0	222	222					
- En contra del consumidor	balanza	-	-	-	-	-	-	63	0	40	0	28	0	11	0	5	0	9	0	156	156					
Balanzas Retiradas	balanza mecánicas	-	-	-	-	22	19	0	21	0	14	0	9	0	1	0	2	0	88	88						
Análisis Físicoquímicos (1)	marca	-	-	3	-	-	-	18	4	0	0	0	0	0	0	0	0	0	18	7	25					
Contenido Neto (canasta básica,utiles, cemento,escolares,pan,huevos,gas)	producto	988	116,774	13,582	20,451	18,018	47,806	5,919	26,152	2,718	83,272	4,585	108,028	11,044	45,542	6,071	10,148	30,146	320,948	230,296	551,244					
Verificación de venta pan por peso	establecimiento	-	-	-	25	151	106	38	9	11	88	96	113	104	106	124	34	144	456	693	1,149					
Verificación de tanques de gas-Ley 71	producto (cilindro)	-	-	-	-	401	71	3	49	0	9	26	0	5	1	38	2	0	132	473	605					
Verificación de análisis de calidad de las legumbres secas, porotos, frijoles y lentejas	producto (bolsa)	-	32	7	50	-	-	-	-	-	0	1	0	0	21	230	0	0	21	320	341					
Materiales de Construcción (arena, piedras, bloques)	establecimiento	269	197	108	98	133	83	321	47	188	52	229	0	2	22	97	30	97	234	1,739	1,973					
Estaciones de combustible (incluye certificado de calibración, lubricantes, tablero de precios, denominación de combustible, sello de los surtidores, etc.)	estación	12	14	52	9	66	43	1	39	16	93	35	107	27	164	37	96	21	542	290	832					
verificación de surtidores de combustible	surtidor	16	8	31	6	40	276	2	638	7	2,119	8	2,165	25	3,092	16	1,698	5	9,988	164	10,152					
- A favor del consumidor	surtidor	-	-	-	-	-	-	-	1	0	5	0	3	0	3	0	3	0	15	15						
- En contra del consumidor	surtidor	-	-	-	-	-	-	2	6	0	3	0	5	0	4	0	2	0	22	22						
Verificación de tanques de combustible	tanques	2	-	2	-	-	50	140	393	0	427	0	553	10	333	1	1,896	15	1,911							
Verificación de agroquímicos	establecimientos	-	-	17	1	15	1	12	0	0	2	16	0	0	0	0	0	0	3	61	64					
Verificación de escáner	establecimientos	44	97	78	93	159	74	159	68	81	103	91	129	131	121	169	161	118	656	1,220	1,876					
- Bajo cargo (a favor del consumidor)	producto	-	-	-	-	-	-	361	178	240	233	439	358	1,451	1,451											
- Sobre cargo (en contra del consumidor)	producto	-	-	-	-	-	-	348	233	188	333	429	351	1,531	1,531											
Verificación de grasas	freidora o paña	67	29	36	38	21	2	795	78	850	51	379	14	603	34	766	41	3,995	409	5,804						
Información comercial	marca	-	-	74	176	236	30	36	1	18	36	153	2	209	1	4	24	208	94	1,114	1,208					
Verificaciones Especiales *	prod-estabiec	0	0	0	0	0	0	0	0	0	0	0	0	0	0	0	0	0	45	46	28	129	73	175	248	

Del año 2008 al 2012 sólo se registraban las actividades que no cumplen.

(*) La verificaciones especiales incluye actividades que no tienen actas específicas (estacionamiento, ventas de comida por peso y otros)

NOTA: A partir del mes de mayo de 2006, sigue la Nueva Autoridad de Protección al Consumidor y Defensa de la Competencia.

Fuente: ACODECO

VERIFICACIONES REALIZADAS EN EL DEPARTAMENTO DE METROLOGIA, SEGUN ACTIVIDADES NACIONAL
PERIODO: ENERO - DICIEMBRE 2018

Última Act. 20/01/19 Próxima 20/02/19

ACTIVIDADES	UNIDAD DE MEDIDA	BOCAS DEL TORO		COCLÉ		COLÓN		CHIRIQUÍ		HERRERA		LOS SANTOS		PANAMÁ		VERAGUAS		Total de Productos		TOTAL
		cumple	no cumple	cumple	no cumple	cumple	no cumple	cumple	no cumple	cumple	no cumple	cumple	no cumple	cumple	no cumple	cumple	no cumple	cumple	no cumple	
		0	0	0	0	0	0	0	0	0	0	0	0	0	0	7	46	0	0	
Verificación de pesas y balanzas	balanza	36	15	76	42	53	50	46	23	69	49	89	38	334	74	140	59	843	350	1,193
- A favor del consumidor	balanza	0	0	0	12	0	0	0	13	0	18	0	0	0	26	0	124	0	193	193
- En contra del consumidor	balanza	0	5	0	10	0	37	0	1	0	1	0	3	0	9	0	34	0	100	100
Cantidad de Balanzas Retiradas	balanza mecánica	0	2	0	1	0	0	0	0	0	0	0	0	0	2	0	1	0	6	6
Análisis Físicoquímicos	marcas	0	0	0	0	0	0	0	0	0	0	0	0	0	0	0	0	0	0	0
Verificación contenido neto canasta básica	producto	0	0	163	163	0	0	0	0	7012	796	6323	416	6,621	938	537	738	20,656	3,051	23,707
Verificación contenido neto de pan	producto	0	0	0	0	0	0	0	0	0	0	0	0	0	0	0	0	0	0	0
Verificación contenido neto Útiles Escolares	producto	0	0	0	0	0	0	0	0	0	0	0	0	0	0	0	0	0	0	0
Verificación contenido neto Cemento	producto	0	0	0	0	0	0	0	0	0	0	0	0	0	28,945	0	0	0	28,945	28,945
Verificación de venta pan por peso	establecimiento	3	7	24	15	0	0	1	0	25	7	10	24	34	144	25	15	122	212	334
Verificación contenido neto de huevos	producto (huevo)	0	0	54	180	0	0	1	0	2,250	0	1,939	0	0	0	2,357	295	6,601	475	7,076
Verificación contenido neto de gas	producto (cilindro)	91	283	1,132	8	0	0	163	5	648	644	261	73	3,527	185	331	117	6,153	1,315	7,468
Verificación de tanques de gas-Ley 71	producto (cilindro)	0	0	0	976	0	0	41	0	0	85	0	0	2	0	0	0	43	1,061	1,104
Verificación de análisis de calidad de las legumbres secas, porotos, frijoles y lentejas	productos (bolsa)	0	0	0	0	0	0	0	0	0	0	0	0	0	0	0	0	0	0	0
Materiales de Construcción (arena y piedras)	establecimiento	0	2	0	18	0	0	1	4	0	10	2	9	4	61	1	16	8	120	128
Bloques	establecimiento	3	9	14	23	0	0	0	18	17	13	17	5	26	36	23	11	100	115	215
Estaciones de combustible (incluye certificado de calibración, lubricantes, tablero de precio, denominación del combustible, sello de los surtidores, etc)	estaciones	8	3	21	8	8	0	27	9	23	5	12	0	96	21	24	6	219	52	271
Verificación de surtidores de combustible (1)	surtidor	141	5	410	2	0	0	408	5	212	3	142	1	1,698	5	360	1	3,371	22	3,393
- A favor del consumidor	surtidor	0	0	0	0	0	0	0	3	0	1	0	1	0	3	0	2	0	10	10
- En contra del consumidor	surtidor	0	0	0	1	0	0	0	16	0	1	0	0	0	2	0	1	0	21	21
Verificación de tanques de combustible	tanques	39	0	98	0	5	0	78	0	65	3	59	0	333	1	90	1	767	5	772
Verificación de agroquímicos	establecimiento	0	0	1	5	0	0	0	0	0	0	0	0	0	0	0	0	1	5	6
Verificación de escáner	establecimiento	1	2	11	26	4	18	12	21	16	21	15	32	161	118	11	24	231	262	493
- Bajo cargo (a favor del consumidor)	producto	7		50		0		22		65		54		357		54		609		609
- Sobre cargo (en contra del consumidor)	producto	3		38		58		22		50		62		351		63		647		647
Verificación de grasas	freidora o paila	33	2	44	0	0	0	46	1	44	0	45	0	766	41	52	1	1,030	45	1,075
Información comercial	marca	0	0	23	10	0	0	18	5	43	15	0	11	24	208	0	4	108	253	361
Verificaciones Especiales *	prod-establec	0	0	0	0	0	0	5	6	0	0	0	0	28	129	0	0	28	135	163
TOTAL DE ACTIVIDADES		355	328	2,071	1,476	70	68	847	97	10,424	1,651	8,914	609	13,661	30,952	3,951	1,288	40,288	36,469	76,757

(*) La verificaciones especiales incluye actividades que no tienen actas específicas (establecimientos, ventas de comida por peso y otros)

NOTA: A partir del mes de mayo de 2006, rige la Nueva Autoridad de Protección al Consumidor y Defensa de la Competencia.

Fuente: ACODECO

Establecimientos Verificados Nacional	Establecimientos	ENE	FEB	MAR	ABR	MAY	JUN	JUL	AGO	SEPT	OCT	NOV	DIC	TOTAL
		119	98	204	300	644	182	249	282	210	394	161	262	3,105

ACTAS CON Y SIN ANOMALÍAS LEVANTADAS EN VERIFICACIONES DE METROLOGÍA NACIONAL

Actas levantadas en las Actividades de Metrología	actas	ENE		FEB		MAR		ABR		MAY		JUN		JUL		AGO		SEP		OCT		NOV		DIC		TOTAL	
		cumple	no cumple	cumple	no cumple	cumple	no cumple	cumple	no cumple	cumple	no cumple	cumple	no cumple	cumple	no cumple	cumple	no cumple	cumple	no cumple	cumple	no cumple	cumple	no cumple	cumple	no cumple	cumple	no cumple
		70	73	75	32	133	75	184	124	455	224	115	122	147	114	176	177	192	115	237	214	114	78	340	28	2,238	1,376

Fuente: ACODECO

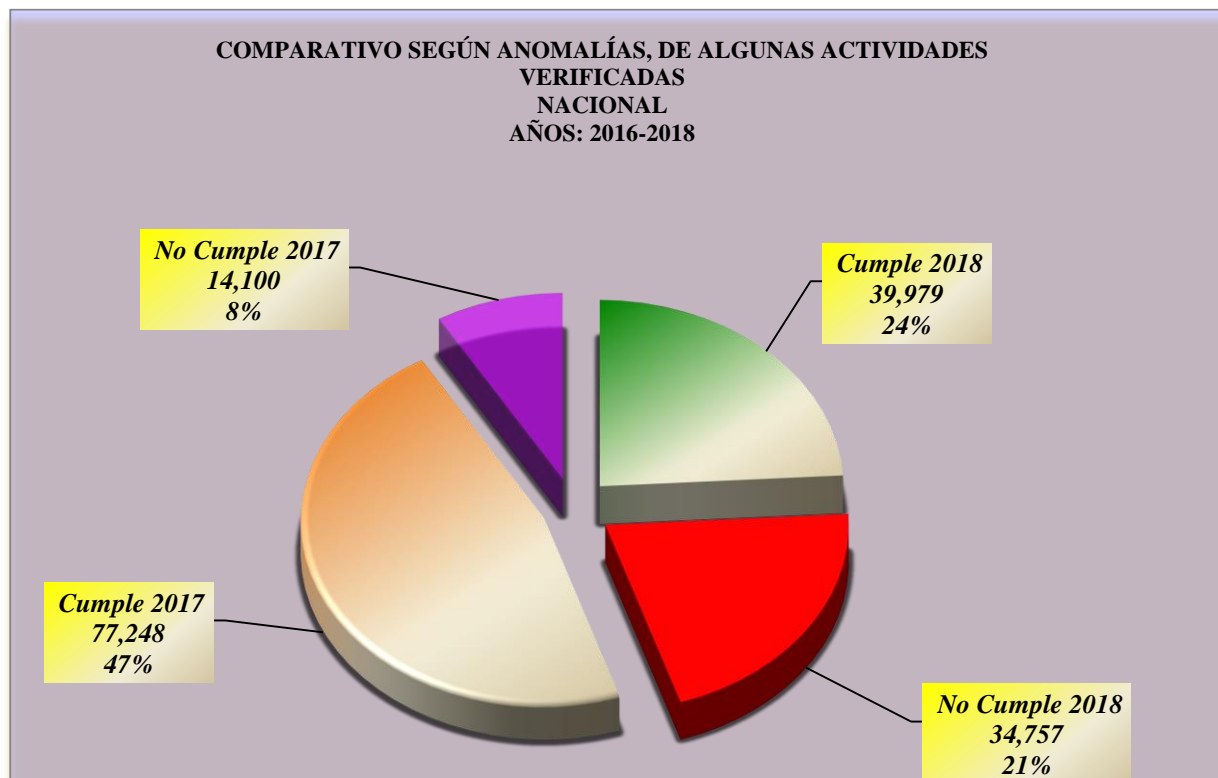
**COMPARATIVO DE ACTIVIDADES MÁS RELEVANTES VERIFICADAS EN EL
DEPARTAMENTO DE METROLOGÍA, SEGÚN ANOMALÍAS
NACIONAL
PERÍODO: 2017 - 2018**

Última Act. 20/01/19 Próxima 20/02/19

ACTIVIDADES	Cumple 2018	No Cumple 2018	Cumple 2017	No Cumple 2017
Escáner	231	262	166	254
Pesas y Balanzas	843	350	1,304	419
Combustible (1)	4,357	79	462	66
Contenido Neto (lotes)	33,410	33,786	74,185	13,071
Mat. Construcción (establec)	108	235	88	249
Grasas (pailas-freidoras)	1,030	45	1,043	41
TOTAL	39,979	34,757	77,248	14,100

(1) Combustible incluye estaciones, surtidores y tanques.

Fuente: ACODECO



VERIFICACIONES REALIZADAS EN EL DEPARTAMENTO DE METROLOGÍA, SEGÚN ACTIVIDADES REGIONALES

PERÍODO: ENERO - DICIEMBRE 2018

Última Act. 2001/19 Próxima 2002/19

ACTIVIDADES	UNIDAD DE MEDIDA	BOCAS DEL TORO		COCLÉ		COLÓN		CHIRIQUÍ		HERRERA		LOS SANTOS		VERAGUAS		Total de Productos		TOTAL REGIONAL	
		cumpl	no cumpl	cumpl	no cumpl	cumpl	no cumpl	cumpl	no cumpl	cumpl	no cumpl	cumpl	no cumpl	cumpl	no cumpl	cumpl	no cumpl		
Análisis de calidad de arroz	producto	0	0	0	0	0	0	0	0	0	0	0	0	0	0	0	0	0	0
Verificación de pesas y balanzas	balanza	36	15	76	42	53	50	46	23	69	49	89	38	140	59	509	276	785	
- A favor del consumidor	balanza	0	0	0	12	0	0	0	13	0	18	0	0	0	124	0	167	167	
- En contra del consumidor	balanza	0	5	0	10	0	37	0	1	0	1	0	3	0	34	0	91	91	
Cantidad de Balanzas Retiradas	balanza mecánica	0	2	0	1	0	0	0	0	0	0	0	0	0	1	0	4	4	
Análisis Físicoquímicos (1)	marcas	0	0	0	0	0	0	0	0	0	0	0	0	0	0	0	0	0	
Verificación contenido neto canasta básica	producto	0	0	163	163	0	0	0	0	7,012	796	6323	416	537	738	14,035	2113	16,148	
Verificación contenido neto de pan	producto	0	0	0	0	0	0	0	0	0	0	0	0	0	0	0	0	0	
Verificación contenido neto Útiles Escolares	producto	0	0	0	0	0	0	0	0	0	0	0	0	0	0	0	0	0	
Verificación contenido neto Cemento	producto	0	0	0	0	0	0	0	0	0	0	0	0	0	0	0	0	0	
Verificación de venta pan por peso	establecimiento	3	7	24	15	0	0	1	0	25	7	10	24	25	15	88	68	156	
Verificación contenido neto de huevos	producto (huevo)	0	0	54	180	0	0	1	0	2250	0	1939	0	2357	295	6601	475	7,076	
Verificación contenido neto de gas	producto (cilindro)	91	283	1132	8	0	0	163	5	648	644	261	73	331	117	2626	1130	3,756	
Verificación de tanques de gas-Ley 71	producto (cilindro)	0	0	0	976	0	0	41	0	0	85	0	0	0	0	41	1061	1,102	
Verificación de análisis de calidad de las legumbres secas,porotos,fríjoles y lentejas	productos (bolsa)	0	0	0	0	0	0	0	0	0	0	0	0	0	0	0	0	0	
Materiales de Construcción (arena y piedras)	establecimiento	0	2	0	18	0	0	1	4	0	10	2	9	1	16	4	59	63	
Bloques	establecimiento	3	9	14	23	0	0	0	18	17	13	17	5	23	11	74	79	153	
Estaciones de combustible (incluye certificado de calibración,indicantes,tablero de precios,denominación del combustible,sello de los surtidores,etc)	estaciones	8	3	21	8	8	0	27	9	23	5	12	0	24	6	123	31	154	
Verificación de surtidores de combustible	surtidor	141	5	410	2	0	0	408	5	212	3	142	1	360	1	1673	17	1,690	
- A favor del consumidor	surtidor	0	0	0	0	0	0	0	3	0	1	0	1	0	2	0	7	7	
- En contra del consumidor	surtidor	0	0	0	1	0	0	0	16	0	1	0	0	0	1	0	19	19	
Verificación de tanques de combustible	tanques	39	0	98	0	5	0	78	0	65	3	59	0	90	1	434	4	438	
Verificación de agroquímicos	establecimiento	0	0	1	5	0	0	0	0	0	0	0	0	0	0	1	5	6	
Verificación de escáner	establecimiento	1	2	11	26	4	18	12	21	16	21	15	32	11	24	70	144	214	
- Bajo cargo (a favor del consumidor)	producto	7		50				22		65		54				252		252	
- Sobre cargo (en contra del consumidor)	producto	3		38		58		22		50		62		63		296		296	
Verificación de grasas	freidora o paña	33	2	44	0	0	0	46	1	44	0	45	0	52	1	212	4	216	
Información comercial	marca	0	0	23	10	0	0	18	5	43	15	0	11	0	4	224	45	269	
Verificaciones Especiales *	prod-establec	0	0	0	0	0	0	5	6	0	0	0	0	0	0	5	6	11	
TOTAL DE ACTIVIDADES		355	328	2071	1476	70	68	847	97	10424	1651	8914	609	3951	1288	26,720	5517	32,237	

(*) La verificación especial incluye actividades que no tienen actas específicas (estacionamientos,ventas de comida por peso y otros)

(1) Esta verificación sólo se realiza en la sede central.

(2) A partir del 13 de julio se comienza a vender el pan por peso.

NOTA: A partir del mes de mayo de 2006, nro la Nueva Autoridad de Protección al Consumidor y Defensa de la Competencia.

Fuente: ACODECO

Establecimientos Verificados Regional	Establecimientos	Ene	Feb	Mar	Abr	May	Jun	Jul	Ago	Sept	Oct	Nov	Dic	Total
		18	42	99	157	365	158	178	205	116	105	94	41	1,578

ACTAS CON Y SIN ANOMALÍAS LEVANTADAS EN VERIFICACIONES DE METROLOGÍA REGIONAL

Actas Levantadas en las Actividades de Metrología	actas	Ene		Feb		Mar		Abr		May		Jun		Jul		Ago		Sep		Oct		Nov		Dic		Actas		TOTAL
		cumpl	no cumpl	cumpl	no cumpl	cumpl	no cumpl	cumpl	no cumpl	cumpl	no cumpl	cumpl	no cumpl	cumpl	no cumpl	cumpl	no cumpl	cumpl	no cumpl	cumpl	no cumpl	cumpl	no cumpl	cumpl	no cumpl			
		13	6	29	14	65	36	133	26	221	178	94	90	100	79	120	107	98	88	72	79	76	41	19	24	1,040	82	

Fuente: ACODECO