



**Autoridad de Protección al Consumidor
y Defensa de la Competencia**

**REPORTE ESTADÍSTICO
TIPOS DE ANOMALIAS
Departamento de Metrología
Diciembre, 2018**



Enero, 2019

VERIFICACIONES REALIZADAS EN EL DEPARTAMENTO DE METROLOGIA, POR MES, SEGUN ACTIVIDADES
SEDE CENTRAL
PERIODO: ENERO - DICIEMBRE 2018

Última Act. 2001/19 Próxima 2002/19

| ACTIVIDADES | UNIDAD DE MEDIDA | ENERO | | FEBRERO | | MARZO | | ABRIL | | MAYO | | JUNIO | | JULIO | | AGOSTO | | SEPTIEMBRE | | OCTUBRE | | NOVIEMBRE | | DICIEMBRE | | TOTAL DE PRODUCTOS | | TOTAL | |
|---|---------------------|--------------|------------|------------|-----------|--------------|-----------|------------|------------|------------|-----------|------------|---------------|------------|------------|------------|-----------|--------------|------------|--------------|------------|-----------|-----------|--------------|------------|--------------------|---------------|---------------|-----|
| | | cumple | no cumple | cumple | no cumple | cumple | no cumple | cumple | no cumple | cumple | no cumple | cumple | no cumple | cumple | no cumple | cumple | no cumple | cumple | no cumple | cumple | no cumple | cumple | no cumple | cumple | no cumple | cumple | no cumple | | |
| | | 14 | 8 | 76 | 2 | 73 | 5 | 2 | 1 | 0 | 2 | 2 | 0 | 122 | 3 | 0 | 43 | 6 | 5 | 39 | 4 | 0 | 1 | 1 | 1 | 1 | 1 | | 7 |
| Verificación de pesas y balanzas | balanza | | | | | | | | | | | | | | | | | | | | | | | | | | | | |
| - A favor del consumidor | balanza | 3 | 0 | 2 | 1 | 0 | 0 | 0 | 0 | 0 | 0 | 0 | 0 | 0 | 20 | 0 | 0 | 1 | 1 | 1 | 1 | 1 | 1 | 1 | 1 | 0 | 26 | 26 | |
| - En contra del consumidor | balanza | 1 | 2 | 2 | 2 | 0 | 0 | 0 | 0 | 0 | 0 | 0 | 0 | 0 | 1 | 1 | 2 | 0 | 0 | 0 | 0 | 0 | 0 | 0 | 0 | 0 | 9 | 9 | |
| Cantidad de Balanzas Retiradas | balanza mecánica | | | 0 | 0 | 0 | 0 | 1 | 1 | | | | | | | | | | | | | | | | | | 2 | 2 | |
| Análisis Físicoquímicos | marcas | | | | | | | | | | | | | | | | | | | | | | | | | | 0 | 0 | |
| Verificación contenido neto Canasta Básica | producto | 2,311 | 339 | 113 | 0 | 19 | 0 | 496 | 313 | | | 281 | 0 | 155 | 8 | | | 1,959 | 0 | | | 8 | 0 | 1,279 | 278 | 6,621 | 938 | 7,559 | |
| Verificación contenido neto de Pan | producto | | | | | | | | | | | | | | | | | | | | | | | | | | 0 | 0 | |
| Verificación contenido neto Útiles Escolares | producto | | | | | | | | | | | | | | | | | | | | | | | | | | 0 | 0 | |
| Verificación contenido neto Cemento | producto | | | | | | | | | | | | | | | | | | | | | | | | | | 0 | 0 | |
| Verificación de venta pan por peso | establecimiento | 2 | 2 | 0 | 5 | | | 1 | 0 | 1 | 2 | | | | | | | | | | 26 | 124 | 4 | 11 | | 34 | 144 | 178 | |
| Verificación contenido neto de Huevos | producto (huevo) | | | | | | | | | | | | | | | | | | | | | | | | | | 0 | 0 | |
| Verificación contenido neto de Gas | producto (cilindro) | | | | | | | | | | | 16 | 37 | 0 | 78 | | | 1,235 | 101 | 2,276 | 47 | | | | | 3,527 | 263 | 3,790 | |
| Verificación de tanques de gas-Ley 71 | producto (cilindro) | | | | | | | | | | | | | | | | | | | | 2 | 0 | | | | | 2 | 0 | 2 |
| Verificación de análisis de calidad de las legumbres secas,porotos,fríoles y lentejas | productos (bolsa) | | | | | | | | | | | | | | | | | | | | | | | | | | 0 | 0 | 0 |
| Materiales de Construcción (arena y piedras) | establecimiento | | | | | 0 | 2 | 0 | 52 | 4 | 7 | | | | | | | | | | | | | | | | 4 | 61 | 65 |
| Bloques | establecimiento | | | | | 0 | 1 | 21 | 26 | 4 | 9 | | | | | | | | | | 1 | 0 | | | | | 26 | 36 | 62 |
| Estaciones de combustible (incluye certificado de calibración,labricantes,tablero de precios,demonstración del combustible,sello de los surtidores,etc) | estaciones | 7 | 2 | 20 | 5 | 33 | 9 | 8 | 1 | 0 | 1 | 3 | 0 | 5 | 0 | 8 | 1 | 0 | 2 | 4 | 0 | 6 | 0 | 2 | 0 | 96 | 21 | 117 | |
| Verificación de surtidores de combustible | surtidor | 143 | 0 | 494 | 1 | 729 | 2 | 19 | 1 | 7 | 1 | 20 | 0 | 5 | 0 | 122 | 0 | 98 | 0 | 35 | 0 | 16 | 0 | 10 | 0 | 1,698 | 5 | 1,703 | |
| - A favor del consumidor | surtidor | 0 | 0 | 2 | 0 | 0 | 0 | 0 | 1 | 0 | 0 | 0 | 0 | 0 | 0 | 0 | 0 | 0 | 0 | 0 | 0 | 0 | 0 | 0 | 0 | 0 | 0 | 3 | 3 |
| - En contra del consumidor | surtidor | 0 | 0 | 1 | 0 | 0 | 0 | 1 | 0 | 0 | 0 | 0 | 0 | 0 | 0 | 0 | 0 | 0 | 0 | 0 | 0 | 0 | 0 | 0 | 0 | 0 | 0 | 2 | 2 |
| Verificación de tanques de combustible | tanques | 27 | 0 | 73 | 0 | 139 | 0 | 13 | 0 | 7 | 1 | 4 | 0 | 5 | 0 | 19 | 0 | 6 | 0 | 25 | 0 | 15 | 0 | | | 333 | 1 | 334 | |
| Verificación de agroquímicos | establecimiento | | | | | | | | | | | | | | | | | | | | | | | | | | 0 | 0 | 0 |
| Verificación de escáner | establecimiento | 14 | 5 | 12 | 8 | 25 | 19 | 10 | 9 | 9 | 3 | 6 | 1 | 7 | 5 | 6 | 4 | 14 | 5 | 12 | 5 | 25 | 20 | 21 | 34 | 161 | 118 | 279 | |
| - Bajo cargo (a favor del consumidor) | producto | 23 | | 38 | | 34 | | 5 | | 0 | | 4 | | 1 | | | | 6 | | 0 | | 100 | | | | 146 | | 357 | |
| - Sobre cargo (en contra del consumidor) | producto | 10 | | 58 | | 31 | | 13 | | 3 | | 9 | | 7 | | 4 | | 6 | | 4 | | 47 | | | | 159 | | 351 | |
| Verificación de grasas | freidora o paila | | | 1 | | 0 | | | | 477 | 33 | | | | | | | | | | | | | | | | 766 | 41 | 807 |
| Información comercial | marca | 0 | 207 | 1 | 0 | | | | | | | | | | | | | | | | | | | | | | 24 | 208 | 232 |
| Verificaciones Especiales * | prod-establoc | 5 | 3 | 3 | 2 | 3 | 2 | 2 | 2 | 2 | | 75 | 3 | 32 | 3 | 5 | 1 | 1 | 2 | 0 | 2 | 5 | 4 | 2 | 28 | 129 | 157 | | |
| TOTAL DE ACTIVIDADES | | 2,523 | 566 | 869 | 23 | 1,021 | 40 | 572 | 405 | 509 | 59 | 332 | 29,058 | 304 | 143 | 164 | 82 | 3,345 | 115 | 2,424 | 180 | 76 | 37 | 1,598 | 322 | 13,661 | 31,030 | 44,691 | |

(*) Las verificaciones especiales incluye actividades que no tienen actas específicas (estacionamientos,ventas de comida por peso y otros)

NOTA: A partir del mes de mayo de 2006, rige la Nueva Autoridad de Protección al Consumidor y Defensa de la Competencia.

Fuente: ACODECO

| | | Ene | Feb | Mar | Abr | May | Jun | Jul | Ago | Sept | Oct | Nov | Dic | Total Establecimientos |
|--|------------------|-----|-----|-----|-----|-----|-----|-----|-----|------|-----|-----|-----|------------------------|
| Establecimientos verificados con y sin anomalías | establecimientos | 101 | 56 | 105 | 143 | 279 | 24 | 71 | 77 | 94 | 289 | 67 | 221 | 1,527 |

| ACTAS LEVANTADAS EN LAS ACTIVIDADES DE METROLOGÍA | actas | ACTAS CON Y SIN ANOMALÍAS LEVANTADAS EN EL DEPARTAMENTO DE METROLOGÍA | | | | | | | | | | | | | | | | | | | | | | | | TOTAL | | |
|---|-------|---|-----------|--------|-----------|--------|-----------|--------|-----------|--------|-----------|--------|-----------|--------|-----------|--------|-----------|--------|-----------|--------|-----------|--------|-----------|--------|-----------|-------|--------|-----------|
| | | Ene | | Feb | | Mar | | Abr | | May | | Jun | | Jul | | Ago | | Sept | | Oct | | Nov | | Dic | | | Actas | |
| | | cumple | no cumple | cumple | no cumple | cumple | no cumple | cumple | no cumple | cumple | no cumple | cumple | no cumple | cumple | no cumple | cumple | no cumple | cumple | no cumple | cumple | no cumple | cumple | no cumple | cumple | no cumple | | cumple | no cumple |
| | | 57 | 67 | 46 | 18 | 68 | 39 | 51 | 98 | 234 | 46 | 21 | 32 | 47 | 35 | 56 | 70 | 94 | 27 | 165 | 135 | 38 | 37 | 321 | 46 | 1,198 | 650 | 1,848 |

Fuente: ACODECO

VERIFICACIONES REALIZADAS EN EL DEPARTAMENTO DE METROLOGIA, SEGÚN ACTIVIDADES

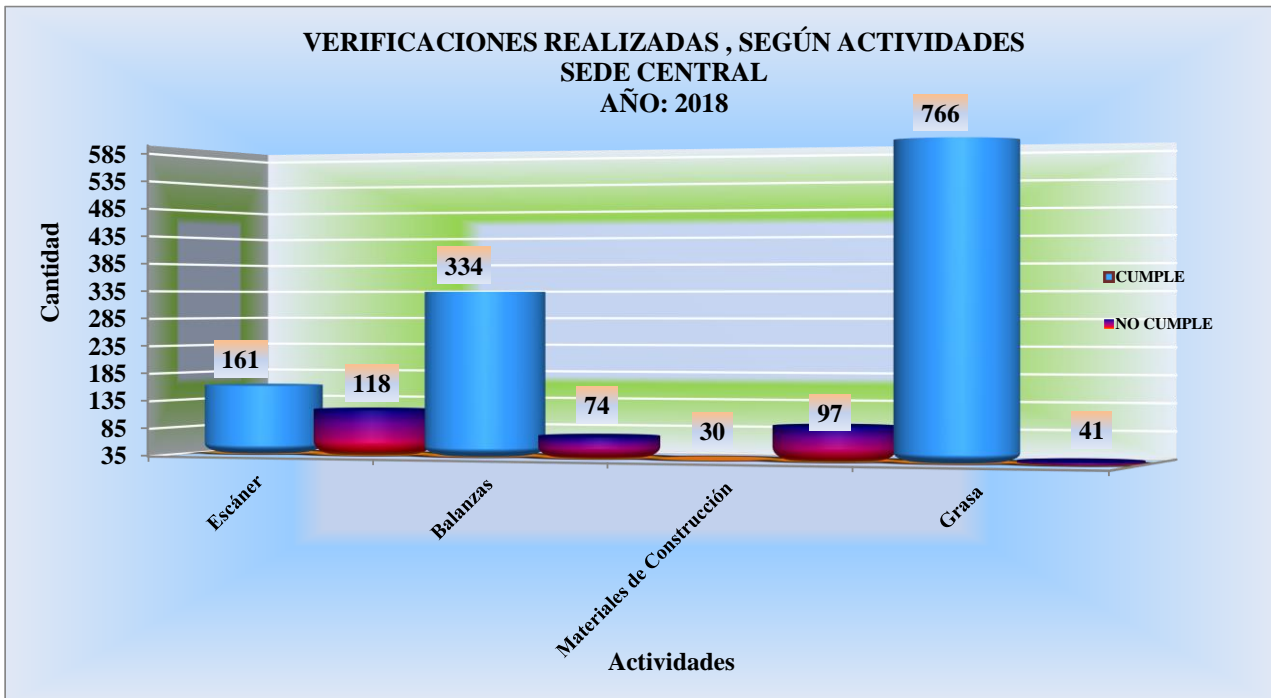
SEDE CENTRAL

PERÍODO: ENERO - DICIEMBRE 2018

Última Act. 20/01/19 Próxima 20/02/19

| ACTIVIDADES | CUMPLE | NO CUMPLE |
|----------------------------|--------|-----------|
| Escáner | 161 | 118 |
| Balanzas | 334 | 74 |
| Materiales de Construcción | 30 | 97 |
| Grasa | 766 | 41 |

Fuente: ACODECO



VERIFICACIONES DE CONTENIDO NETO REALIZADAS EN EL DEPARTAMENTO DE METROLOGIA

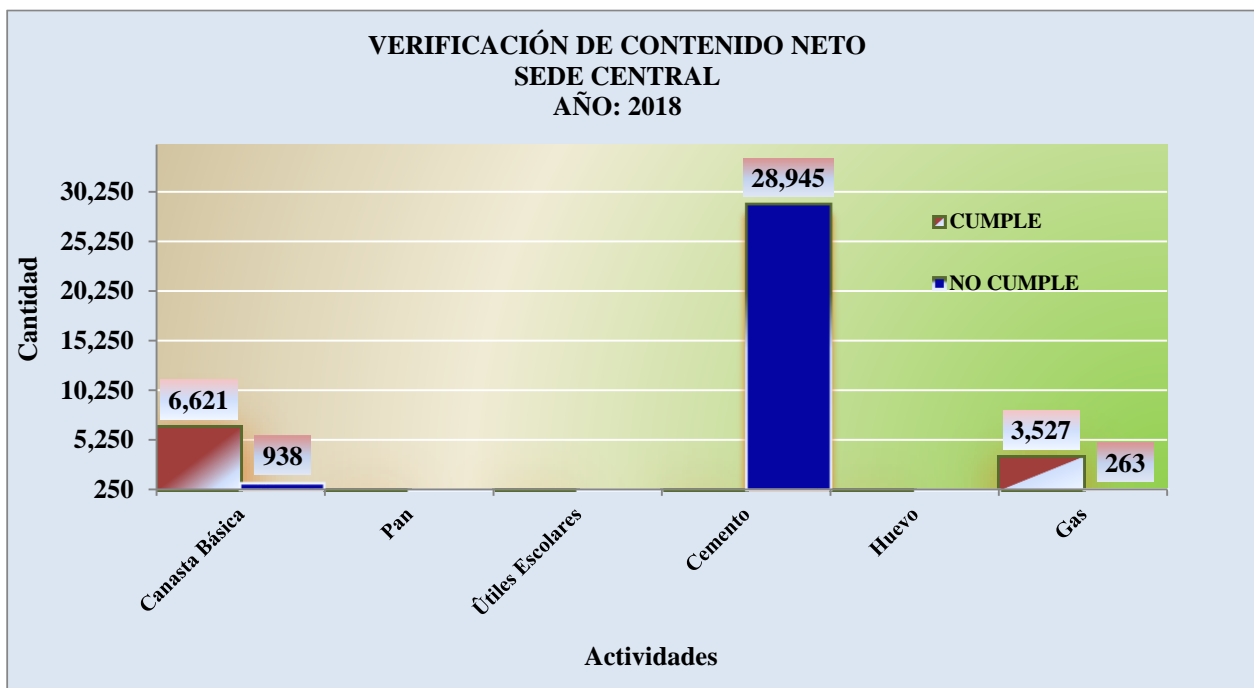
SEDE CENTRAL

PERÍODO: ENERO - DICIEMBRE 2018

Última Act. 20/01/19 Próxima 20/02/19

| ACTIVIDADES | CUMPLE | NO CUMPLE |
|------------------|--------|-----------|
| Canasta Básica | 6,621 | 938 |
| Pan | 0 | 0 |
| Útiles Escolares | 0 | 0 |
| Cemento | 0 | 28,945 |
| Huevo | 0 | 0 |
| Gas | 3,527 | 263 |

Fuente: ACODECO



**VERIFICACIONES DE ESTACIONES DE COMBUSTIBLES REALIZADAS POR EL
DEPARTAMENTO DE METROLOGIA,**

SEDE CENTRAL

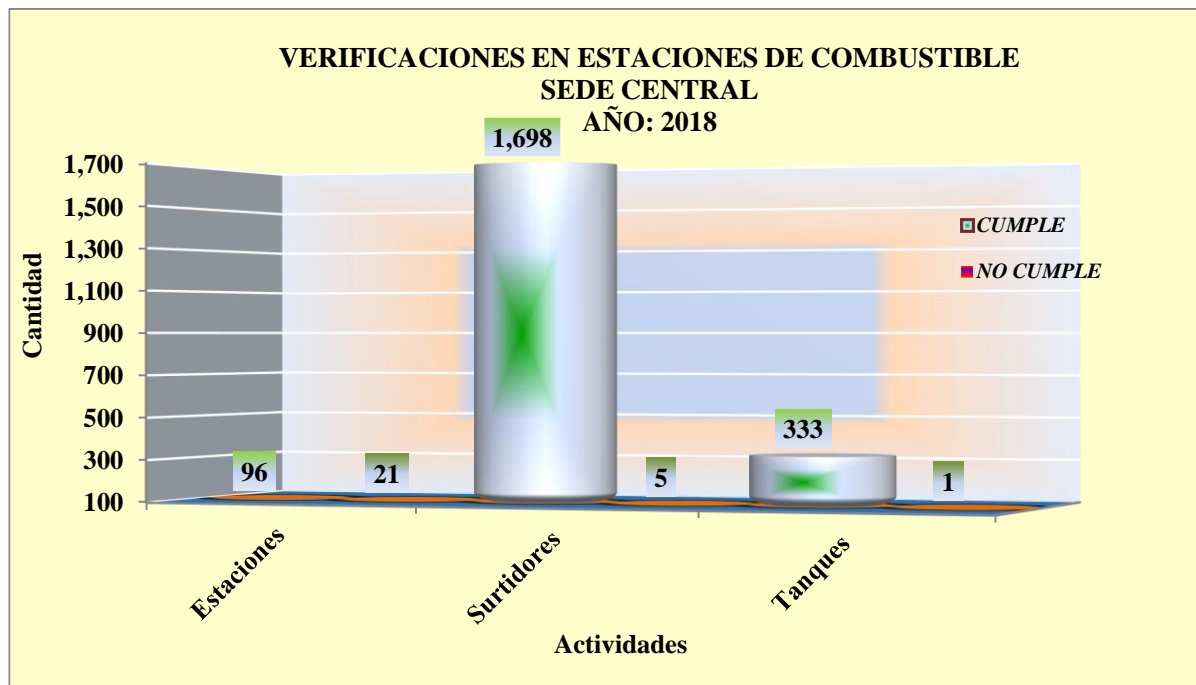
PERÍODO: ENERO - DICIEMBRE 2018

Última Act. 20/01/19 Próxima 20/02/19

| ACTIVIDADES | CUMPLE | NO CUMPLE |
|-------------|--------|-----------|
| Estaciones | 96 | 21 |
| Surtidores | 1,698 | 5 |
| Tanques | 333 | 1 |

NOTA: Estaciones (incluye certificado de calibración, lubricantes, tablero de precio, denominación del combustible, sello de los surtidores, etc)

Fuente: ACODECO



VERIFICACIONES REALIZADAS EN EL DEPARTAMENTO DE METROLOGIA, POR AÑO, SEGÚN ACTIVIDADES

SEDE CENTRAL
AÑOS: 2008 - 2018

Última Act. 2009/19 Próxima 2002/19

| ACTIVIDADES | UNIDAD DE MEDIDA | 2008 | | 2009 | | 2010 | | 2011 | | 2012 | | 2013 | | 2014 | | 2015 | | 2016 | | 2017 | | 2018 | | TOTAL DE PRODUCTOS | | TOTAL |
|---|---------------------|------------------------------|-----------|--------|-----------|--------|-----------|--------|-----------|--------|-----------|--------|-----------|--------|-----------|--------|-----------|--------|-----------|---------|-----------|--------|-----------|--------------------|-----------|-------|
| | | cumple | no cumple | cumple | no cumple | cumple | no cumple | cumple | no cumple | cumple | no cumple | cumple | no cumple | cumple | no cumple | cumple | no cumple | cumple | no cumple | cumple | no cumple | cumple | no cumple | cumple | no cumple | |
| | | Análisis de calidad de arroz | producto | - | - | - | - | - | - | - | - | - | - | 13 | 65 | 0 | 2 | 3 | 57 | 0 | 0 | 7 | 46 | 23 | 170 | |
| Verificación de pesas y balanzas | balanza | 100 | 134 | 245 | 135 | 84 | 415 | 120 | 981 | 98 | 254 | 63 | 423 | 137 | 660 | 205 | 334 | 74 | 3,067 | 1,395 | 4,462 | | | | | |
| - A favor del consumidor | balanza | - | - | - | - | - | - | 57 | 0 | 36 | 0 | 24 | 0 | 44 | 0 | 35 | 0 | 26 | 0 | 222 | 222 | | | | | |
| - En contra del consumidor | balanza | - | - | - | - | - | - | 63 | 0 | 40 | 0 | 28 | 0 | 11 | 0 | 5 | 0 | 9 | 0 | 156 | 156 | | | | | |
| Balanzas Retiradas | balanza mecánicas | - | - | - | - | 22 | 19 | 0 | 21 | 0 | 14 | 0 | 9 | 0 | 1 | 0 | 2 | 0 | 88 | 88 | | | | | | |
| Análisis Físicoquímicos (t) | marca | - | - | 3 | - | - | - | 18 | 4 | 0 | 0 | 0 | 0 | 0 | 0 | 0 | 0 | 0 | 18 | 7 | 25 | | | | | |
| Contenido Neto (canasta básica,utiles, cemento,escolares,pan,huevos,gas) | producto | 988 | 116,774 | 13,582 | 20,451 | 18,018 | 47,806 | 5,919 | 26,152 | 2,718 | 83,272 | 4,585 | 108,028 | 11,044 | 45,542 | 6,071 | 10,148 | 30,146 | 320,948 | 230,296 | 551,244 | | | | | |
| Verificación de venta pan por peso | establecimiento | - | - | - | 25 | 151 | 106 | 38 | 9 | 11 | 88 | 96 | 113 | 104 | 106 | 124 | 34 | 144 | 456 | 693 | 1,149 | | | | | |
| Verificación de tanques de gas-Ley 71 | producto (cilindro) | - | - | - | - | 401 | 71 | 3 | 49 | 0 | 9 | 26 | 0 | 5 | 1 | 38 | 2 | 0 | 132 | 473 | 605 | | | | | |
| Verificación de análisis de calidad de las legumbres secas, porotos, frijoles y lentejas | producto (bolsa) | - | 32 | 7 | 50 | - | - | - | - | - | 0 | 1 | 0 | 0 | 21 | 230 | 0 | 0 | 21 | 320 | 341 | | | | | |
| Materiales de Construcción (arena, piedras, bloques) | establecimiento | 269 | 197 | 108 | 98 | 133 | 83 | 321 | 47 | 188 | 52 | 229 | 0 | 2 | 22 | 97 | 30 | 97 | 234 | 1,739 | 1,973 | | | | | |
| Estaciones de combustible (incluye certificado de calibración, lubricantes, tablero de precios, denominación de combustible, sello de los surtidores, etc.) | estación | 12 | 14 | 52 | 9 | 66 | 43 | 1 | 39 | 16 | 93 | 35 | 107 | 27 | 164 | 37 | 96 | 21 | 542 | 290 | 832 | | | | | |
| verificación de surtidores de combustible | surtidor | 16 | 8 | 31 | 6 | 40 | 276 | 2 | 638 | 7 | 2,119 | 8 | 2,165 | 25 | 3,092 | 16 | 1,698 | 5 | 9,988 | 164 | 10,152 | | | | | |
| - A favor del consumidor | surtidor | - | - | - | - | - | - | - | 1 | 0 | 5 | 0 | 3 | 0 | 3 | 0 | 3 | 0 | 15 | 15 | | | | | | |
| - En contra del consumidor | surtidor | - | - | - | - | - | - | 2 | 6 | 0 | 3 | 0 | 5 | 0 | 4 | 0 | 2 | 0 | 22 | 22 | | | | | | |
| Verificación de tanques de combustible | tanques | 2 | - | 2 | - | - | 50 | 140 | 393 | 0 | 427 | 0 | 553 | 10 | 333 | 1 | 1,896 | 15 | 1,911 | | | | | | | |
| Verificación de agroquímicos | establecimientos | - | - | 17 | 1 | 15 | 1 | 12 | 0 | 0 | 2 | 16 | 0 | 0 | 0 | 0 | 0 | 0 | 3 | 61 | 64 | | | | | |
| Verificación de escáner | establecimientos | 44 | 97 | 78 | 93 | 159 | 74 | 159 | 68 | 81 | 103 | 91 | 129 | 131 | 121 | 169 | 161 | 118 | 656 | 1,220 | 1,876 | | | | | |
| - Bajo cargo (a favor del consumidor) | producto | - | - | - | - | - | - | 361 | 178 | 240 | 233 | 439 | 358 | 1,451 | 1,451 | | | | | | | | | | | |
| - Sobre cargo (en contra del consumidor) | producto | - | - | - | - | - | - | 348 | 233 | 188 | 333 | 429 | 351 | 1,531 | 1,531 | | | | | | | | | | | |
| Verificación de grasas | freidora o paña | 67 | 29 | 36 | 38 | 21 | 2 | 795 | 78 | 850 | 51 | 379 | 14 | 603 | 34 | 766 | 41 | 3,995 | 409 | 5,804 | | | | | | |
| Información comercial | marca | - | - | 74 | 176 | 236 | 30 | 36 | 1 | 18 | 36 | 153 | 2 | 209 | 1 | 4 | 24 | 208 | 94 | 1,114 | 1,208 | | | | | |
| Verificaciones Especiales * | prod-estabiec | 0 | 0 | 0 | 0 | 0 | 0 | 0 | 0 | 0 | 0 | 0 | 0 | 0 | 0 | 0 | 0 | 0 | 45 | 46 | 28 | 129 | 73 | 175 | 248 | |

Del año 2008 al 2012 sólo se registraban las actividades que no cumplen.

(*) La verificación especial incluye actividades que no tienen actas específicas (estacionamiento, ventas de comida por peso y otros)

NOTA: A partir del mes de mayo de 2006, rige la Nueva Autoridad de Protección al Consumidor y Defensa de la Competencia.

Fuente: ACODECO

VERIFICACIONES REALIZADAS EN EL DEPARTAMENTO DE METROLOGIA, SEGUN ACTIVIDADES NACIONAL
PERIODO: ENERO - DICIEMBRE 2018

Última Act. 20/01/19 Próxima 20/02/19

| ACTIVIDADES | UNIDAD DE MEDIDA | BOCAS DEL TORO | | COCLÉ | | COLÓN | | CHIRIQUÍ | | HERRERA | | LOS SANTOS | | PANAMÁ | | VERAGUAS | | Total de Productos | | TOTAL |
|--|---------------------|----------------|------------|--------------|--------------|-----------|-----------|------------|-----------|---------------|--------------|--------------|------------|---------------|---------------|--------------|--------------|--------------------|---------------|---------------|
| | | cumple | no cumple | cumple | no cumple | cumple | no cumple | cumple | no cumple | cumple | no cumple | cumple | no cumple | cumple | no cumple | cumple | no cumple | cumple | no cumple | |
| | | 0 | 0 | 0 | 0 | 0 | 0 | 0 | 0 | 0 | 0 | 0 | 0 | 0 | 0 | 7 | 46 | 0 | 0 | |
| Verificación de pesas y balanzas | balanza | 36 | 15 | 76 | 42 | 53 | 50 | 46 | 23 | 69 | 49 | 89 | 38 | 334 | 74 | 140 | 59 | 843 | 350 | 1,193 |
| - A favor del consumidor | balanza | 0 | 0 | 0 | 12 | 0 | 0 | 0 | 13 | 0 | 18 | 0 | 0 | 0 | 26 | 0 | 124 | 0 | 193 | 193 |
| - En contra del consumidor | balanza | 0 | 5 | 0 | 10 | 0 | 37 | 0 | 1 | 0 | 1 | 0 | 3 | 0 | 9 | 0 | 34 | 0 | 100 | 100 |
| Cantidad de Balanzas Retiradas | balanza mecánica | 0 | 2 | 0 | 1 | 0 | 0 | 0 | 0 | 0 | 0 | 0 | 0 | 0 | 2 | 0 | 1 | 0 | 6 | 6 |
| Análisis Físicoquímicos | marcas | 0 | 0 | 0 | 0 | 0 | 0 | 0 | 0 | 0 | 0 | 0 | 0 | 0 | 0 | 0 | 0 | 0 | 0 | 0 |
| Verificación contenido neto canasta básica | producto | 0 | 0 | 163 | 163 | 0 | 0 | 0 | 0 | 7012 | 796 | 6323 | 416 | 6,621 | 938 | 537 | 738 | 20,656 | 3,051 | 23,707 |
| Verificación contenido neto de pan | producto | 0 | 0 | 0 | 0 | 0 | 0 | 0 | 0 | 0 | 0 | 0 | 0 | 0 | 0 | 0 | 0 | 0 | 0 | 0 |
| Verificación contenido neto Útiles Escolares | producto | 0 | 0 | 0 | 0 | 0 | 0 | 0 | 0 | 0 | 0 | 0 | 0 | 0 | 0 | 0 | 0 | 0 | 0 | 0 |
| Verificación contenido neto Cemento | producto | 0 | 0 | 0 | 0 | 0 | 0 | 0 | 0 | 0 | 0 | 0 | 0 | 0 | 28,945 | 0 | 0 | 0 | 28,945 | 28,945 |
| Verificación de venta pan por peso | establecimiento | 3 | 7 | 24 | 15 | 0 | 0 | 1 | 0 | 25 | 7 | 10 | 24 | 34 | 144 | 25 | 15 | 122 | 212 | 334 |
| Verificación contenido neto de huevos | producto (huevo) | 0 | 0 | 54 | 180 | 0 | 0 | 1 | 0 | 2,250 | 0 | 1939 | 0 | 0 | 0 | 2,357 | 295 | 6,601 | 475 | 7,076 |
| Verificación contenido neto de gas | producto (cilindro) | 91 | 283 | 1,132 | 8 | 0 | 0 | 163 | 5 | 648 | 644 | 261 | 73 | 3,527 | 185 | 331 | 117 | 6,153 | 1,315 | 7,468 |
| Verificación de tanques de gas-Ley 71 | producto (cilindro) | 0 | 0 | 0 | 976 | 0 | 0 | 41 | 0 | 0 | 85 | 0 | 0 | 2 | 0 | 0 | 0 | 43 | 1061 | 1,104 |
| Verificación de análisis de calidad de las legumbres secas, porotos, frijoles y lentejas | productos (bolsa) | 0 | 0 | 0 | 0 | 0 | 0 | 0 | 0 | 0 | 0 | 0 | 0 | 0 | 0 | 0 | 0 | 0 | 0 | 0 |
| Materiales de Construcción (arena y piedras) | establecimiento | 0 | 2 | 0 | 18 | 0 | 0 | 1 | 4 | 0 | 10 | 2 | 9 | 4 | 61 | 1 | 16 | 8 | 120 | 128 |
| Bloques | establecimiento | 3 | 9 | 14 | 23 | 0 | 0 | 0 | 18 | 17 | 13 | 17 | 5 | 26 | 36 | 23 | 11 | 100 | 115 | 215 |
| Estaciones de combustible (incluye certificado de calibración, lubricantes, tablero de precio, denominación del combustible, sello de los surtidores, etc) | estaciones | 8 | 3 | 21 | 8 | 8 | 0 | 27 | 9 | 23 | 5 | 12 | 0 | 96 | 21 | 24 | 6 | 219 | 52 | 271 |
| Verificación de surtidores de combustible (1) | surtidor | 141 | 5 | 410 | 2 | 0 | 0 | 408 | 5 | 212 | 3 | 142 | 1 | 1,698 | 5 | 360 | 1 | 3,371 | 22 | 3,393 |
| - A favor del consumidor | surtidor | 0 | 0 | 0 | 0 | 0 | 0 | 0 | 3 | 0 | 1 | 0 | 1 | 0 | 3 | 0 | 2 | 0 | 10 | 10 |
| - En contra del consumidor | surtidor | 0 | 0 | 0 | 1 | 0 | 0 | 0 | 16 | 0 | 1 | 0 | 0 | 0 | 2 | 0 | 1 | 0 | 21 | 21 |
| Verificación de tanques de combustible | tanques | 39 | 0 | 98 | 0 | 5 | 0 | 78 | 0 | 65 | 3 | 59 | 0 | 333 | 1 | 90 | 1 | 767 | 5 | 772 |
| Verificación de agroquímicos | establecimiento | 0 | 0 | 1 | 5 | 0 | 0 | 0 | 0 | 0 | 0 | 0 | 0 | 0 | 0 | 0 | 0 | 1 | 5 | 6 |
| Verificación de escáner | establecimiento | 1 | 2 | 11 | 26 | 4 | 18 | 12 | 21 | 16 | 21 | 15 | 32 | 161 | 118 | 11 | 24 | 231 | 262 | 493 |
| - Bajo cargo (a favor del consumidor) | producto | 7 | | 50 | 0 | | 0 | 22 | | 65 | | 54 | | 357 | | 54 | | 609 | | 609 |
| - Sobre cargo (en contra del consumidor) | producto | 3 | | 38 | 58 | | 22 | | 50 | | 62 | | 351 | | 63 | | 647 | | 647 | 647 |
| Verificación de grasas | freidora o paila | 33 | 2 | 44 | 0 | 0 | 0 | 46 | 1 | 44 | 0 | 45 | 0 | 766 | 41 | 52 | 1 | 1,030 | 45 | 1,075 |
| Información comercial | marca | 0 | 0 | 23 | 10 | 0 | 0 | 18 | 5 | 43 | 15 | 0 | 11 | 24 | 208 | 0 | 4 | 108 | 253 | 361 |
| Verificaciones Especiales * | prod-establec | 0 | 0 | 0 | 0 | 0 | 0 | 5 | 6 | 0 | 0 | 0 | 0 | 28 | 129 | 0 | 0 | 28 | 135 | 163 |
| TOTAL DE ACTIVIDADES | | 355 | 328 | 2,071 | 1,476 | 70 | 68 | 847 | 97 | 10,424 | 1,651 | 8,914 | 609 | 13,661 | 30,952 | 3,951 | 1,288 | 40,288 | 36,469 | 76,757 |

(*) La verificaciones especiales incluye actividades que no tienen actas específicas (estacionamientos, ventas de comida por peso y otros)

NOTA: A partir del mes de mayo de 2006, rige la Nueva Autoridad de Protección al Consumidor y Defensa de la Competencia.

Fuente: ACODECO

| Establecimientos Verificados Nacional | Establecimientos | ENE | FEB | MAR | ABR | MAY | JUN | JUL | AGO | SEPT | OCT | NOV | DIC | TOTAL |
|---------------------------------------|------------------|-----|-----|-----|-----|-----|-----|-----|-----|------|-----|-----|-----|-------|
| | | 119 | 98 | 204 | 300 | 644 | 182 | 249 | 282 | 210 | 394 | 161 | 262 | 3,105 |

ACTAS CON Y SIN ANOMALÍAS LEVANTADAS EN VERIFICACIONES DE METROLOGÍA NACIONAL

| Actas levantadas en las Actividades de Metrología | actas | ENE | | FEB | | MAR | | ABR | | MAY | | JUN | | JUL | | AGO | | SEP | | OCT | | NOV | | DIC | | TOTAL | |
|---|-------|--------|-----------|--------|-----------|--------|-----------|--------|-----------|--------|-----------|--------|-----------|--------|-----------|--------|-----------|--------|-----------|--------|-----------|--------|-----------|--------|-----------|--------|-----------|
| | | cumple | no cumple | cumple | no cumple | cumple | no cumple | cumple | no cumple | cumple | no cumple | cumple | no cumple | cumple | no cumple | cumple | no cumple | cumple | no cumple | cumple | no cumple | cumple | no cumple | cumple | no cumple | cumple | no cumple |
| | | 70 | 73 | 75 | 32 | 133 | 75 | 184 | 124 | 455 | 224 | 115 | 122 | 147 | 114 | 176 | 177 | 192 | 115 | 237 | 214 | 114 | 78 | 340 | 28 | 2,238 | 1,376 |

Fuente: ACODECO

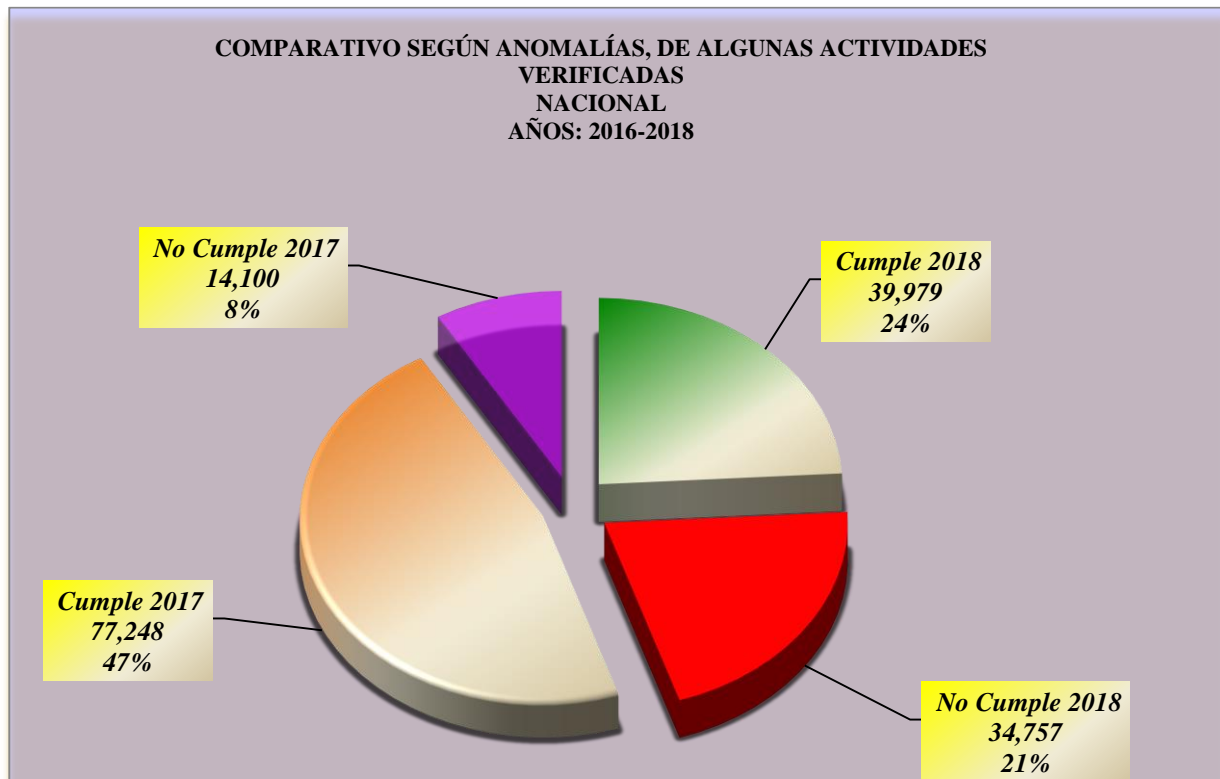
**COMPARATIVO DE ACTIVIDADES MÁS RELEVANTES VERIFICADAS EN EL
DEPARTAMENTO DE METROLOGÍA, SEGÚN ANOMALÍAS
NACIONAL
PERÍODO: 2017 - 2018**

Última Act. 20/01/19 Próxima 20/02/19

| ACTIVIDADES | Cumple 2018 | No Cumple 2018 | Cumple 2017 | No Cumple 2017 |
|------------------------------|---------------|----------------|---------------|----------------|
| Escáner | 231 | 262 | 166 | 254 |
| Pesas y Balanzas | 843 | 350 | 1,304 | 419 |
| Combustible (1) | 4,357 | 79 | 462 | 66 |
| Contenido Neto (lotes) | 33,410 | 33,786 | 74,185 | 13,071 |
| Mat. Construcción (establec) | 108 | 235 | 88 | 249 |
| Grasas (pailas-freidoras) | 1,030 | 45 | 1,043 | 41 |
| TOTAL | 39,979 | 34,757 | 77,248 | 14,100 |

(1) Combustible incluye estaciones, surtidores y tanques.

Fuente: ACODECO



VERIFICACIONES REALIZADAS EN EL DEPARTAMENTO DE METROLOGÍA, SEGÚN ACTIVIDADES REGIONALES
PERÍODO: ENERO - DICIEMBRE 2018

Última Act. 2001/19 Próxima 2002/19

| ACTIVIDADES | UNIDAD DE MEDIDA | BOCAS DEL TORO | | COCLÉ | | COLÓN | | CHIRIQUÍ | | HERRERA | | LOS SANTOS | | VERAGUAS | | Total de Productos | | TOTAL REGIONAL | |
|---|---------------------|----------------|------------|-------------|-------------|-----------|-----------|------------|-----------|--------------|-------------|-------------|------------|-------------|-------------|--------------------|-------------|----------------|---|
| | | cumpl | no cumpl | cumpl | no cumpl | cumpl | no cumpl | cumpl | no cumpl | cumpl | no cumpl | cumpl | no cumpl | cumpl | no cumpl | cumpl | no cumpl | | |
| | | | | | | | | | | | | | | | | | | | |
| Análisis de calidad de arroz | producto | 0 | 0 | 0 | 0 | 0 | 0 | 0 | 0 | 0 | 0 | 0 | 0 | 0 | 0 | 0 | 0 | 0 | 0 |
| Verificación de pesas y balanzas | balanza | 36 | 15 | 76 | 42 | 53 | 50 | 46 | 23 | 69 | 49 | 89 | 38 | 140 | 59 | 509 | 276 | 785 | |
| - A favor del consumidor | balanza | 0 | 0 | 0 | 12 | 0 | 0 | 0 | 13 | 0 | 18 | 0 | 0 | 0 | 124 | 0 | 167 | 167 | |
| - En contra del consumidor | balanza | 0 | 5 | 0 | 10 | 0 | 37 | 0 | 1 | 0 | 1 | 0 | 3 | 0 | 34 | 0 | 91 | 91 | |
| Cantidad de Balanzas Retiradas | balanza mecánica | 0 | 2 | 0 | 1 | 0 | 0 | 0 | 0 | 0 | 0 | 0 | 0 | 0 | 1 | 0 | 4 | 4 | |
| Análisis Físicoquímicos (1) | marcas | 0 | 0 | 0 | 0 | 0 | 0 | 0 | 0 | 0 | 0 | 0 | 0 | 0 | 0 | 0 | 0 | 0 | |
| Verificación contenido neto canasta básica | producto | 0 | 0 | 163 | 163 | 0 | 0 | 0 | 0 | 7,012 | 796 | 6323 | 416 | 537 | 738 | 14,035 | 2113 | 16,148 | |
| Verificación contenido neto de pan | producto | 0 | 0 | 0 | 0 | 0 | 0 | 0 | 0 | 0 | 0 | 0 | 0 | 0 | 0 | 0 | 0 | 0 | |
| Verificación contenido neto Útiles Escolares | producto | 0 | 0 | 0 | 0 | 0 | 0 | 0 | 0 | 0 | 0 | 0 | 0 | 0 | 0 | 0 | 0 | 0 | |
| Verificación contenido neto Cemento | producto | 0 | 0 | 0 | 0 | 0 | 0 | 0 | 0 | 0 | 0 | 0 | 0 | 0 | 0 | 0 | 0 | 0 | |
| Verificación de venta pan por peso | establecimiento | 3 | 7 | 24 | 15 | 0 | 0 | 1 | 0 | 25 | 7 | 10 | 24 | 25 | 15 | 88 | 68 | 156 | |
| Verificación contenido neto de huevos | producto (huevo) | 0 | 0 | 54 | 180 | 0 | 0 | 1 | 0 | 2250 | 0 | 1939 | 0 | 2357 | 295 | 6601 | 475 | 7,076 | |
| Verificación contenido neto de gas | producto (cilindro) | 91 | 283 | 1132 | 8 | 0 | 0 | 163 | 5 | 648 | 644 | 261 | 73 | 331 | 117 | 2626 | 1130 | 3,756 | |
| Verificación de tanques de gas-Ley 71 | producto (cilindro) | 0 | 0 | 0 | 976 | 0 | 0 | 41 | 0 | 0 | 85 | 0 | 0 | 0 | 0 | 41 | 1061 | 1,102 | |
| Verificación de análisis de calidad de las legumbres secas,porotos,fríjoles y lentejas | productos (bolsa) | 0 | 0 | 0 | 0 | 0 | 0 | 0 | 0 | 0 | 0 | 0 | 0 | 0 | 0 | 0 | 0 | 0 | |
| Materiales de Construcción (arena y piedras) | establecimiento | 0 | 2 | 0 | 18 | 0 | 0 | 1 | 4 | 0 | 10 | 2 | 9 | 1 | 16 | 4 | 59 | 63 | |
| Bloques | establecimiento | 3 | 9 | 14 | 23 | 0 | 0 | 0 | 18 | 17 | 13 | 17 | 5 | 23 | 11 | 74 | 79 | 153 | |
| Estaciones de combustible (incluye certificado de calibración,indicantes,tablero de precios,denominación del combustible,sello de los surtidores,etc) | estaciones | 8 | 3 | 21 | 8 | 8 | 0 | 27 | 9 | 23 | 5 | 12 | 0 | 24 | 6 | 123 | 31 | 154 | |
| Verificación de surtidores de combustible | surtidor | 141 | 5 | 410 | 2 | 0 | 0 | 408 | 5 | 212 | 3 | 142 | 1 | 360 | 1 | 1673 | 17 | 1,690 | |
| - A favor del consumidor | surtidor | 0 | 0 | 0 | 0 | 0 | 0 | 0 | 3 | 0 | 1 | 0 | 1 | 0 | 2 | 0 | 7 | 7 | |
| - En contra del consumidor | surtidor | 0 | 0 | 0 | 1 | 0 | 0 | 0 | 16 | 0 | 1 | 0 | 0 | 0 | 1 | 0 | 19 | 19 | |
| Verificación de tanques de combustible | tanques | 39 | 0 | 98 | 0 | 5 | 0 | 78 | 0 | 65 | 3 | 59 | 0 | 90 | 1 | 434 | 4 | 438 | |
| Verificación de agroquímicos | establecimiento | 0 | 0 | 1 | 5 | 0 | 0 | 0 | 0 | 0 | 0 | 0 | 0 | 0 | 0 | 1 | 5 | 6 | |
| Verificación de escáner | establecimiento | 1 | 2 | 11 | 26 | 4 | 18 | 12 | 21 | 16 | 21 | 15 | 32 | 11 | 24 | 70 | 144 | 214 | |
| - Bajo cargo (a favor del consumidor) | producto | 7 | | 50 | | | | 22 | | 65 | | 54 | | | | 252 | | 252 | |
| - Sobre cargo (en contra del consumidor) | producto | 3 | | 38 | | 58 | | 22 | | 50 | | 62 | | 63 | | 296 | | 296 | |
| Verificación de grasas | freidora o paña | 33 | 2 | 44 | 0 | 0 | 0 | 46 | 1 | 44 | 0 | 45 | 0 | 52 | 1 | 212 | 4 | 216 | |
| Información comercial | marca | 0 | 0 | 23 | 10 | 0 | 0 | 18 | 5 | 43 | 15 | 0 | 11 | 0 | 4 | 224 | 45 | 269 | |
| Verificaciones Especiales * | prod-establec | 0 | 0 | 0 | 0 | 0 | 0 | 5 | 6 | 0 | 0 | 0 | 0 | 0 | 0 | 5 | 6 | 11 | |
| TOTAL DE ACTIVIDADES | | 355 | 328 | 2071 | 1476 | 70 | 68 | 847 | 97 | 10424 | 1651 | 8914 | 609 | 3951 | 1288 | 26,720 | 5517 | 32,237 | |

(*) La verificación especial incluye actividades que no tienen actas específicas (estacionamientos,ventas de comida por peso y otros)

(1) Esta verificación sólo se realiza en la sede central.

(2) A partir del 13 de julio se comienza a vender el pan por peso.

NOTA: A partir del mes de mayo de 2006, nro la Nueva Autoridad de Protección al Consumidor y Defensa de la Competencia.

Fuente: ACODECO

| Establecimientos Verificados Regional | Establecimientos | Ene | Feb | Mar | Abr | May | Jun | Jul | Ago | Sept | Oct | Nov | Dic | Total |
|---------------------------------------|------------------|-----|-----|-----|-----|-----|-----|-----|-----|------|-----|-----|-----|-------|
| | | 18 | 42 | 99 | 157 | 365 | 158 | 178 | 205 | 116 | 105 | 94 | 41 | 1,578 |

ACTAS CON Y SIN ANOMALÍAS LEVANTADAS EN VERIFICACIONES DE METROLOGÍA REGIONAL

| Actas Levantadas en las Actividades de Metrología | actas | Ene | | Feb | | Mar | | Abr | | May | | Jun | | Jul | | Ago | | Sep | | Oct | | Nov | | Dic | | Actas | | TOTAL |
|---|-------|-------|----------|-------|----------|-------|----------|-------|----------|-------|----------|-------|----------|-------|----------|-------|----------|-------|----------|-------|----------|-------|----------|-------|----------|-------|----|-------|
| | | cumpl | no cumpl | cumpl | no cumpl | cumpl | no cumpl | cumpl | no cumpl | cumpl | no cumpl | cumpl | no cumpl | cumpl | no cumpl | cumpl | no cumpl | cumpl | no cumpl | cumpl | no cumpl | cumpl | no cumpl | cumpl | no cumpl | | | |
| | | 13 | 6 | 29 | 14 | 65 | 36 | 133 | 26 | 221 | 178 | 94 | 90 | 100 | 79 | 120 | 107 | 98 | 88 | 72 | 79 | 76 | 41 | 19 | 24 | 1,040 | 82 | |

Fuente: ACODECO