



**Autoridad de Protección al Consumidor
y Defensa de la Competencia**

**REPORTE ESTADÍSTICO
TIPOS DE ANOMALIAS
Departamento de Metrología
Noviembre, 2017**



Diciembre, 2017

VERIFICACIONES REALIZADAS EN EL DEPARTAMENTO DE METROLOGIA, POR MES, SEGUN ACTIVIDADES
SEDE CENTRAL
PERIODO: ENERO - NOVIEMBRE 2017

Última Act. 2017/17 Próxima 2001/18

ACTIVIDADES	UNIDAD DE MEDIDA	ENERO		FEBRERO		MARZO		ABRIL		MAYO		JUNIO		JULIO		AGOSTO		SEPTIEMBRE		OCTUBRE		NOVIEMBRE		TOTAL DE PRODUCTOS		TOTAL	
		cumpl	no cumpl	cumpl	no cumpl	cumpl	no cumpl	cumpl	no cumpl	cumpl	no cumpl	cumpl	no cumpl	cumpl	no cumpl	cumpl	no cumpl	cumpl	no cumpl	cumpl	no cumpl	cumpl	no cumpl	cumpl	no cumpl		
Análisis de calidad de arroz	producto	0	0	0	0	0	0	0	0	0	0	0	0	0	0	0	0	0	0	0	0	0	0	0	0	0	0
Verificación de pesas y balanzas	balanza	0	0	43	12	4	2	146	4	27	10	76	29	41	55	11	4	1	2	69	7	238	79	656	204	860	
- A favor del consumidor	balanza	0	0	0	2	0	1	0	0	0	0	0	0	0	5	0	4	0	0	0	0	0	23	0	35	35	
- En contra del consumidor	balanza	0	0	0	0	0	0	0	0	0	0	0	0	0	0	0	0	0	0	0	0	0	0	0	0	0	
Cantidad de Balanzas Retiradas	balanza mecánica	0	0	0	0	0	0	0	0	0	1	0	0	0	0	0	0	0	0	0	0	0	0	0	1	1	
Análisis Físicoquímicos	marcas	0	0	0	0	0	0	0	0	0	0	0	0	0	0	0	0	0	0	0	0	0	0	0	0	0	
Verificación contenido neto Canasta Básica	producto	0	0	10,100	793	1,113	34	101	140	3,277	571	281	119	425	2,339	132	0	0	131	171	23,156	605	40,633	4,904	45,537		
Verificación contenido neto de Pan	producto	0	0	0	0	0	0	0	0	0	0	0	0	0	0	0	0	0	0	0	0	0	0	0	0	0	
Verificación contenido neto Útiles Escolares	producto	0	0	0	0	0	0	761	245	0	0	0	0	0	0	0	0	0	0	0	0	0	0	0	761	245	
Verificación de venta pan por peso	establecimiento	0	0	5	1	4	1	0	2	3	5	0	0	51	54	43	52	0	3	0	5	0	0	106	123	229	
Verificación contenido neto de Huevos	producto (huevo)	0	0	0	0	0	0	0	0	0	0	0	0	0	0	0	0	0	0	0	0	0	0	0	0	0	
Verificación contenido neto de Gas	producto (cilindro)	0	0	0	0	0	0	0	0	0	0	0	584	141	0	0	2,070	554	0	3	0	0	2,654	698	3,352		
Verificación de tanques de gas-Ley 71	producto (cilindro)	0	0	0	0	0	0	0	0	0	0	0	1	1	0	0	0	0	0	37	0	0	1	38	39		
Verificación de análisis de calidad de las legumbres secas, porotos, frijoles y lentejas	productos (bolsa)	21	230	0	0	0	0	0	0	0	0	0	0	0	0	0	0	0	0	0	0	0	0	21	230	251	
Materiales de Construcción (arena y piedras)	establecimiento	0	0	0	0	0	1	2	7	0	48	0	0	0	0	0	0	0	0	0	0	0	0	2	56	58	
Bloques	establecimiento	0	0	0	0	0	0	6	5	13	36	0	0	1	0	0	0	0	0	0	0	0	0	20	41	61	
Estaciones de combustible (incluye certificado de calibración, lubricantes, cubren de precio, denominación del combustible, sello de los surtidores, etc)	estaciones	0	0	78	18	20	10	1	2	12	2	6	0	2	0	3	0	13	0	22	3	1	2	158	37	195	
Verificación de surtidores de combustible	surtidor	0	0	1,709	6	436	6	38	1	113	2	55	0	15	0	16	0	219	0	412	0	24	1	3,037	16	3,053	
- A favor del consumidor	surtidor	0	0	0	2	0	0	0	0	0	0	0	0	0	0	0	0	0	0	0	0	0	1	0	3	3	
- En contra del consumidor	surtidor	0	0	0	0	0	2	0	0	0	2	0	0	0	0	0	0	0	0	0	0	0	0	0	4	4	
Verificación de tanques de combustible	tanques	0	0	314	0	82	0	2	0	17	10	13	0	2	0	4	0	37	0	69	0	6	0	546	10	556	
Verificación de agroquímicos	establecimiento	0	0	0	0	0	0	0	0	0	0	0	0	0	0	0	0	0	0	0	0	0	0	0	0	0	
Verificación de escáner	establecimiento	0	0	18	40	15	18	10	20	13	5	3	2	5	18	6	9	9	4	10	0	4	10	93	126	219	
- Bajo cargo (a favor del consumidor)	producto	0	0	126	0	43	0	37	0	10	0	1	0	17	0	10	0	0	8	0	28	0	280	0	280		
- Sobre cargo (en contra del consumidor)	producto	0	0	116	0	46	0	60	0	9	0	1	0	19	0	9	0	7	6	0	37	0	310	0	310		
Verificación de grasas	freidora o paña	0	0	0	0	0	0	0	4	0	2	192	6	84	8	0	0	3	0	322	14	2	0	603	34	637	
Información comercial	marca	0	0	0	0	0	0	0	0	0	0	0	1	3	0	0	0	0	0	0	0	0	1	1	4	5	
Verificaciones Especiales *	prod-establoc	0	1	5	8	4	2	0	0	2	4	8	3	6	5	5	1	3	15	2	1	1	0	36	40	76	
TOTAL DE ACTIVIDADES		21	231	12,272	878	1,678	74	1,067	430	3,477	495	634	159	1,218	2,624	2,137	198	2,355	578	1,037	241	23,432	698	49,328	6,806	56,134	

(*): Las verificaciones especiales incluyen actividades que no tienen actas específicas (estacionamientos, ventas de comida por peso y otros)
NOTA: A partir del mes de mayo de 2006, rige la Nueva Autoridad de Protección al Consumidor y Defensa de la Competencia.

	Ene	Feb	Mar	Abr	May	Jun	Jul	Ago	Sept	Oct	Nov	Total Establecimientos
Establecimientos verificados con y sin anomalías	39	220	92	154	196	218	256	147	165	263	70	1,820

		ACTAS CON Y SIN ANOMALÍAS LEVANTADAS EN EL DEPARTAMENTO DE METROLOGÍA												ACTAS		TOTAL										
		Ene	Feb	Mar	Abr	May	Jun	Jul	Ago	Sept	Oct	Nov	cumpl	no cumpl												
ACTAS LEVANTADAS EN LAS ACTIVIDADES DE METROLOGÍA	actas	cumpl	no cumpl	cumpl	no cumpl	cumpl	no cumpl	cumpl	no cumpl	cumpl	no cumpl	cumpl	no cumpl	cumpl	no cumpl											
		21	231	158	98	54	50	57	44	119	98	194	40	256	122	91	67	139	58	194	75	69	76	1,352	959	2,311

Fuente: ACODECO

VERIFICACIONES REALIZADAS EN EL DEPARTAMENTO DE METROLOGIA, SEGÚN ACTIVIDADES

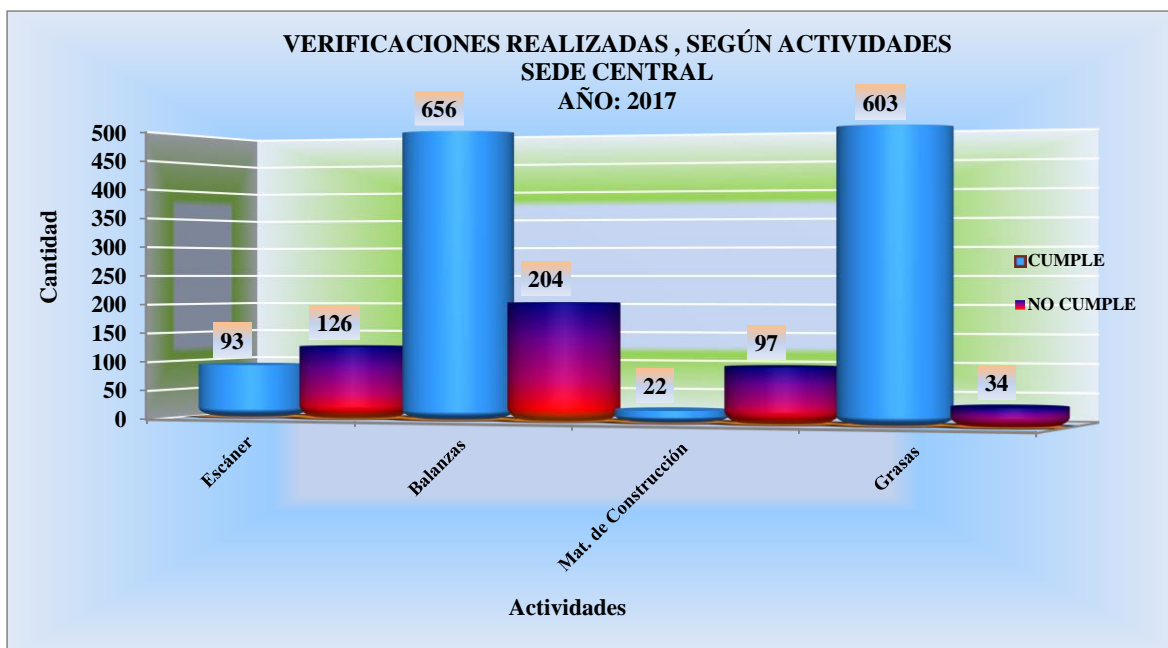
SEDE CENTRAL

PERÍODO: ENERO - NOVIEMBRE 2017

Última Act. 20/12/17 Próxima 20/01/18

ACTIVIDADES	CUMPLE	NO CUMPLE
Escáner	93	126
Balanzas	656	204
Mat. de Construcción	22	97
Grasas	603	34

Fuente: ACODECO



VERIFICACIONES DE CONTENIDO NETO REALIZADAS EN EL DEPARTAMENTO DE METROLOGIA

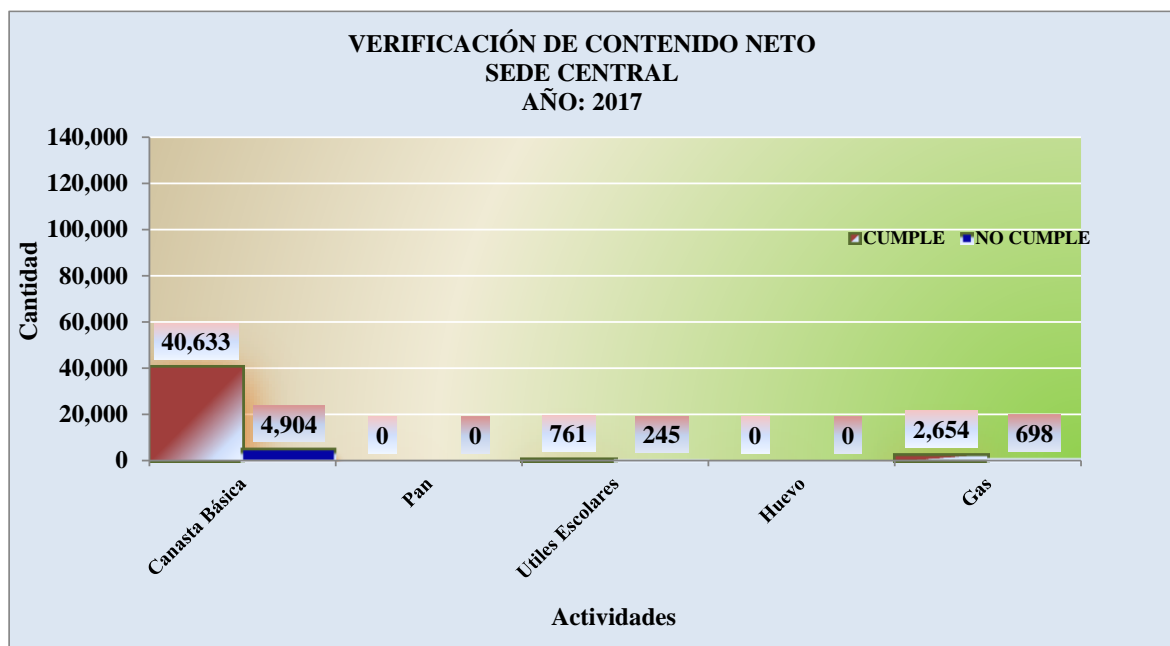
SEDE CENTRAL

PERÍODO: ENERO - NOVIEMBRE 2017

Última Act. 20/12/17 Próxima 20/01/18

ACTIVIDADES	CUMPLE	NO CUMPLE
Canasta Básica	40,633	4,904
Pan	0	0
Utiles Escolares	761	245
Huevo	0	0
Gas	2,654	698

Fuente: ACODECO



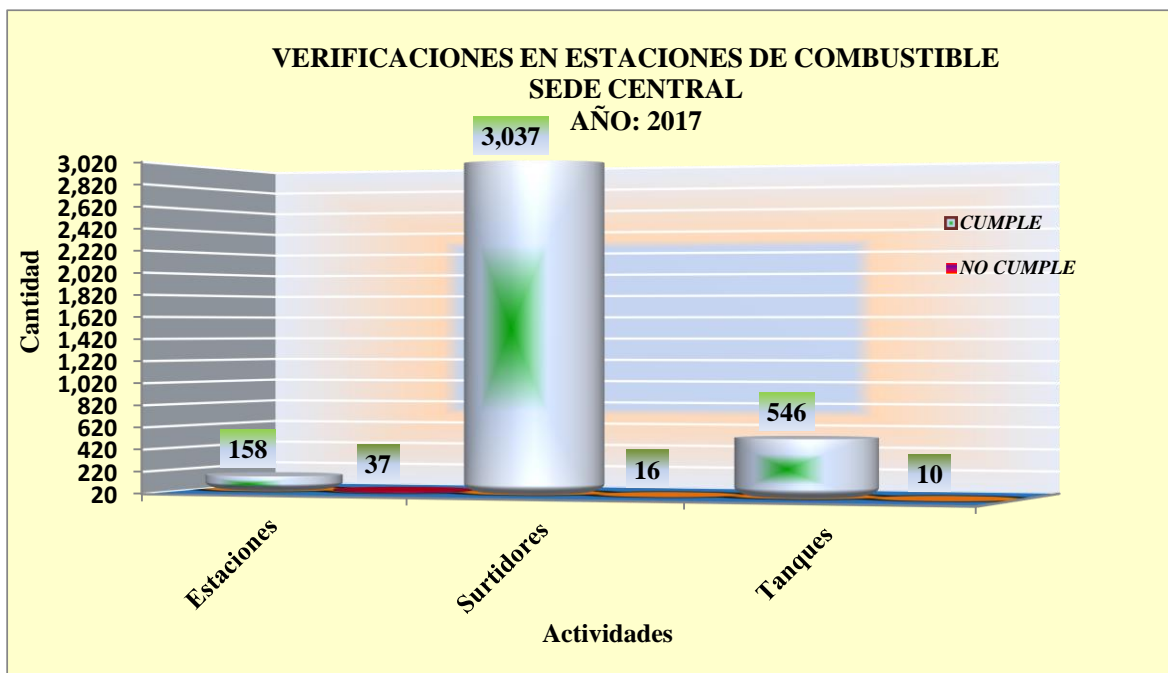
**VERIFICACIONES DE ESTACIONES DE COMBUSTIBLES REALIZADAS POR EL
DEPARTAMENTO DE METROLOGIA,
SEDE CENTRAL
PERÍODO: ENERO - NOVIEMBRE 2017**

Última Act. 20/12/17 Próxima 20/01/18

ACTIVIDADES	CUMPLE	NO CUMPLE
Estaciones	158	37
Surtidores	3,037	16
Tanques	546	10

NOTA: Estaciones (incluye certificado de calibración, lubricantes, tablero de precio, denominación del combustible, sello de los surtidores, etc)

Fuente: ACODECO



VERIFICACIONES REALIZADAS EN EL DEPARTAMENTO DE METROLOGIA, POR AÑO, SEGÚN ACTIVIDADES

SEDE CENTRAL

AÑOS: 2008 - 2017 (a noviembre)

Última Act. 2012/17 Próxima 2009/18

ACTIVIDADES	UNIDAD DE MEDIDA	2008		2009		2010		2011		2012		2013		2014		2015		2016		2017		TOTAL DE PRODUCTOS		TOTAL
		cumple	no cumple	cumple	no cumple	cumple	no cumple	cumple	no cumple	cumple	no cumple	cumple	no cumple	cumple	no cumple	cumple	no cumple	cumple	no cumple	cumple	no cumple	cumple	no cumple	
Análisis de calidad de arroz	producto	-	-	-	-	-	-	-	-	-	-	13	65	0	2	3	57	0	0	16	124	140		
Verificación de pesas y balanzas	balanza	100	-	134	-	245	-	135	-	84	415	120	981	98	254	63	423	137	656	204	2,729	1,320	4,049	
- A favor del consumidor	balanza	-	-	-	-	-	-	-	-	-	-	57	0	36	0	24	0	44	0	35	0	196	196	
- En contra del consumidor	balanza	-	-	-	-	-	-	-	-	-	-	63	0	40	0	28	0	11	0	5	0	147	147	
Balanzas Retiradas	balanza mecánicas	-	-	-	-	-	-	-	-	22	19	0	21	0	14	0	9	0	1	0	86	86		
Análisis Físicoquímicos (1)	marca	-	-	-	-	3	-	-	-	-	-	18	4	0	0	0	0	0	0	0	18	7	25	
Contenido Neto (canasta básica,utiles escolares,pan,huevos,gas)	producto	988	-	116,774	-	13,582	-	20,451	-	18,018	47,806	5,919	26,152	2,718	83,272	4,585	108,028	11,044	44,048	5,847	309,306	199,926	509,232	
Verificación de venta pan por peso	establecimiento	-	-	-	-	-	25	-	151	106	38	9	11	88	96	113	104	106	123	422	548	970		
Verificación de tanques de gas-Ley 71	producto (cilindro)	-	-	-	-	-	-	-	401	71	3	49	0	9	26	0	5	1	38	130	473	603		
Verificación de análisis de calidad de las legumbres secas,porotos,frijoles y lentejas	producto (bolsa)	-	-	32	-	7	-	50	-	-	-	-	-	0	1	0	0	21	230	21	320	341		
Materiales de Construcción (arena,pedras,Moques)	establecimiento	269	-	197	-	108	-	98	-	133	83	321	47	188	52	229	0	2	22	97	204	1,642	1,846	
Estaciones de combustible (incluye certificado de calibración,lubricantes,taladro de precio,d denominación del combustible,sello de los surtidores,etc)	estación	12	-	14	-	52	-	9	-	66	43	1	39	16	93	35	107	27	158	37	440	269	709	
verificación de surtidores de combustible	surtidor	16	-	8	-	31	-	6	-	40	276	2	638	7	2,119	8	2,165	25	3,037	16	8,235	159	8,394	
- A favor del consumidor	surtidor	-	-	-	-	-	-	-	-	-	-	-	-	1	0	5	0	3	0	3	0	12	12	
- En contra del consumidor	surtidor	-	-	-	-	-	-	-	-	-	-	2	-	6	0	3	0	5	0	4	0	20	20	
Verificación de tanques de combustible	tanques	2	-	-	-	2	-	-	-	50	-	140	-	393	0	427	0	546	10	1,556	14	1,570		
Verificación de agroquímicos	establecimientos	-	-	-	-	17	-	1	-	15	-	1	12	0	0	2	16	0	0	3	61	64		
Verificación de escáner	establecimientos	44	-	97	-	78	-	93	-	159	74	159	68	81	103	91	129	131	93	126	467	1,059	1,526	
- Bajo cargo (a favor del consumidor)	producto	-	-	-	-	-	-	-	-	-	-	361	-	178	-	240	-	233	-	280	-	1,292	1,292	
- Sobre cargo (en contra del consumidor)	producto	-	-	-	-	-	-	-	-	-	-	348	-	233	-	188	-	333	-	310	-	1,412	1,412	
Verificación de grasas	freidora o paila	67	-	29	-	36	-	38	-	21	2	795	78	850	51	379	14	603	34	2,629	368	2,997		
Información comercial	marca	-	-	-	-	74	-	176	-	236	30	36	1	18	36	153	2	209	1	4	70	906	976	
Verificaciones Especiales *	prod-establec	0	0	0	0	0	0	0	0	0	0	0	0	0	0	0	0	0	36	40	36	40	76	

Del año 2008 al 2012 sólo se registran las actividades que no cumplen.

(*) La verificaciones especiales incluye actividades que no tienen actas específicas (estacionamientos,ventas de comida por peso y otros)

NOTA: A partir del mes de mayo de 2006, rige la Nueva Autoridad de Protección al Consumidor y Defensa de la Competencia.

Fuente: ACODECO

VERIFICACIONES REALIZADAS EN EL DEPARTAMENTO DE METROLOGIA, SEGÚN ACTIVIDADES
NACIONAL

PERÍODO: ENERO - NOVIEMBRE 2017

Última Act. 2012/17 Próxima 2001/18

ACTIVIDADES	UNIDAD DE MEDIDA	BOCAS DEL TORO		COCLÉ		COLÓN		CHIRIQUÍ		HERRERA		LOS SANTOS		PANAMÁ		VERAGUAS		Total de Productos		TOTAL
		cumple	no cumple	cumple	no cumple	cumple	no cumple	cumple	no cumple	cumple	no cumple	cumple	no cumple	cumple	no cumple	cumple	no cumple	cumple	no cumple	
Análisis de calidad de arroz	producto	0	0	0	0	0	0	0	0	0	0	0	0	0	0	0	0	0	0	0
Verificación de pesas y balanzas	balanza	89	30	86	30	43	26	119	27	115	40	60	35	656	204	111	26	1279	418	
- A favor del consumidor	balanza	0	7	0	5	0	2	0	3	0	28	0	0	0	35	0	19	0	99	
- En contra del consumidor	balanza	0	25	0	23	0	14	0	19	0	11	0	1	0	5	0	4	0	102	
Cantidad de Balanzas Retiradas	balanza mecánica	0	0	0	5	0	17	0	2	0	0	0	0	0	1	0	0	0	25	
Análisis Físicoquímicos	marcas	0	0	0	0	0	0	0	0	0	0	0	0	0	0	0	0	0	0	
Verificación contenido neto canasta básica	producto	5140	657	158	663	0	4838	2346	5032	574	3595	352	40,633	4,904	6501	1475	65,897	10,971		
Verificación contenido neto de pan	producto	0	0	0	0	0	0	0	0	0	0	0	0	0	0	0	0	0	0	
Verificación contenido neto Útiles Escolares	producto	0	0	0	0	0	0	0	0	0	0	0	761	245	0	0	761	245		
Verificación de venta pan por peso	establecimiento	1	15	19	16	0	7	45	10	25	12	11	106	123	12	31	167	266		
Verificación contenido neto de huevos	producto (huevo)	0	0	0	0	0	0	0	0	0	0	0	0	0	0	0	0	0	0	
Verificación contenido neto de gas	producto	348	202	1077	80	241	1	646	362	26	105	582	94	2654	698	459	89	6,033	1,631	
Verificación de tanques de gas-Ley 71	producto (cilindro)	0	0	0	845	0	0	0	2	0	0	0	0	1	38	0	0	1	885	
Verificación de análisis de calidad de las legumbres secas,porotos,frijoles y lentejas	productos (bolsa)	0	0	0	0	0	0	0	0	0	0	0	21	230	0	0	21	230		
Materiales de Construcción (arena y piedras)	establecimiento	0	5	0	14	0	0	0	5	3	15	1	7	2	56	0	17	6	119	
Bloques	establecimiento	1	3	16	15	0	0	2	41	16	16	10	2	20	41	17	12	82	130	
Estaciones de combustible (incluye certificado de calibración,lubricantes,tablero de precio,denominación del combustible,sello de los surtidores,etc)	estaciones	22	3	162	0	0	0	31	10	16	2	27	7	158	37	25	5	441	64	
Verificación de surtidores de combustible (1)	surtidor	133	6	183	0	0	0	524	3	176	1	197	3	3037	16	374	7	4,624	36	
- A favor del consumidor	surtidor	0	14	0	0	0	0	0	0	0	0	0	2	0	3	0	0	0	19	
- En contra del consumidor	surtidor	0	0	0	0	0	0	0	3	0	1	0	1	0	4	0	7	0	16	
Verificación de tanques de combustible	tanques	139	0	82	0	0	0	116	0	73	1	112	0	546	10	94	0	1162	11	
Verificación de agroquímicos	establecimiento	0	0	0	0	0	0	0	0	0	0	0	0	0	0	0	0	0	0	
Verificación de escáner	establecimiento	7	12	8	14	0	0	12	14	3	11	3	13	93	126	6	13	132	203	
- Bajo cargo (a favor del consumidor)	producto	21		25		0		17		16		24		280		26		409		
- Sobre cargo (en contra del consumidor)	producto	50		22		0		23		20		26		310		19		470		
Verificación de grasas	freidora o paila	70	1	75	1	0	0	78	2	89	2	58	1	603	34	70	0	1043	41	
Información comercial	marca	0	6	0	8	0	0	0	4	58	2	0	4	1	4	0	11	59	39	
Verificaciones Especiales *	prod-establec	0	0	0	0	0	0	1	0	0	0	0	0	36	40	0	0	37	40	
TOTAL DE ACTIVIDADES		5,950	954	1,866	1,686	284	27	6,374	2,864	5,617	795	4,657	532	49,328	6,813	7,669	1,693	81,745	15,364	97,109

(*) La verificaciones especiales incluye actividades que no tienen actas específicas (estacionamientos,ventas de comida por peso y otros)

(1) La verificación en el mes de febrero de surtidores que se encontraron con anomalías, presentaban situaciones de no marcado de lectura y surtidores que empezaban a contabilizar sin despachar producto.

NOTA: A partir del mes de mayo de 2006, rige la Nueva Autoridad de Protección al Consumidor y Defensa de la Competencia.

Fuente: ACODECO

Establecimientos Verificados Nacional	Establecimientos	Ene	Feb	Mar	Abr	May	Jun	Jul	Ago	Sept	Oct	Nov	Dic	Total
		91	242	274	396	380	409	300	400	469	158			3,482

ACTAS CON Y SIN ANOMALÍAS LEVANTADAS EN VERIFICACIONES DE METROLOGÍA NACIONAL

Actas levantadas en las Actividades de Metrología	actas	Ene		Feb		Mar		Abr		May		Jun		Jul		Ago		Sep		Oct		Nov		TOTAL	
		cumple	no cumple	cumple	no cumple	cumple	no cumple	cumple	no cumple	cumple	no cumple	cumple	no cumple	cumple	no cumple	cumple	no cumple	cumple	no cumple	cumple	no cumple	cumple	no cumple	cumple	no cumple
		66	250	175	103	180	108	222	131	248	211	344	176	334	215	144	181	258	174	394	134	137	94	2,502	1,777

Fuente: ACODECO

**COMPARATIVO DE ACTIVIDADES MÁS RELEVANTES VERIFICADAS EN EL
DEPARTAMENTO DE METROLOGÍA, SEGÚN ANOMALÍAS
NACIONAL**

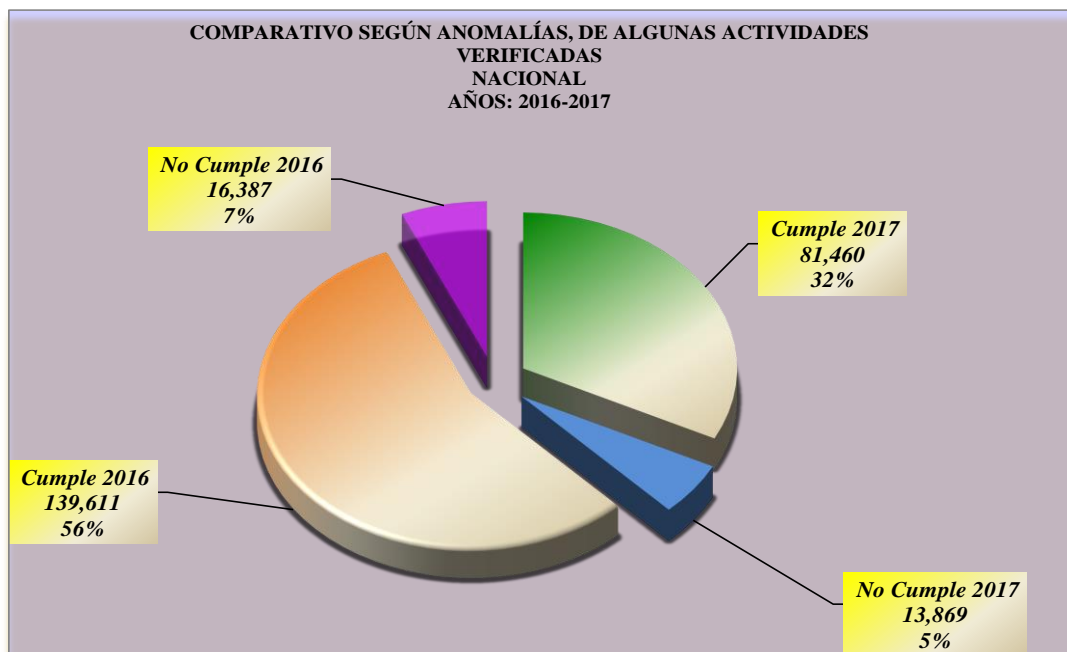
PERÍODO: 2016 - 2017

Última Act. 20/12/17 Próxima 20/01/18

ACTIVIDADES	Cumple 2017	No Cumple 2017	Cumple 2016	No Cumple 2016
Escáner	132	203	176	258
Pesas y Balanzas	1,279	418	853	297
Combustible (1)	6,227	111	4,321	116
Contenido Neto (lotes)	72,691	12,847	133,464	15,671
Mat. Construcción (establec)	88	249	1	8
Grasas (pailas-freidoras)	1,043	41	796	37
TOTAL	81,460	13,869	139,611	16,387

(1) Combustible incluye estaciones, surtidores y tanques.

Fuente: ACODECO



VERIFICACIONES REALIZADAS EN EL DEPARTAMENTO DE METROLOGIA, SEGUN ACTIVIDADES REGIONALES
PERIODO: ENERO - NOVIEMBRE 2017

Última Act. 2012/17 Próxima 2011/18

ACTIVIDADES	UNIDAD DE MEDIDA	BOCAS DEL TORO		COCLÉ		COLÓN		CHIRIQUÍ		HERRERA		LOS SANTOS		VERAGUAS		Total de Productos		TOTAL REGIONAL	
		cumple	no cumple	cumple	no cumple	cumple	no cumple	cumple	no cumple	cumple	no cumple	cumple	no cumple	cumple	no cumple	cumple	no cumple		
Análisis de calidad de arroz	producto	0	0	0	0	0	0	0	0	0	0	0	0	0	0	0	0	0	0
Verificación de pesas y balanzas	balanza	89	30	86	30	43	26	119	27	115	40	60	35	111	26	623	214	837	
- A favor del consumidor	balanza	0	7	0	5	0	2	0	3	0	28	0	0	0	19	0	64	64	
- En contra del consumidor	balanza	0	25	0	23	0	14	0	19	0	11	0	1	0	4	0	97	97	
Cantidad de Balanzas Retiradas	balanza mecánica	0	0	0	5	0	17	0	2	0	0	0	0	0	0	0	24	24	
Análisis Físicoquímicos (1)	marcas	0	0	0	0	0	0	0	0	0	0	0	0	0	0	0	0	0	
Verificación contenido neto canasta básica	producto	5140	657	158	663	0	0	4838	2346	5,032	574	3595	352	6501	1475	25,264	6067	31,331	
Verificación contenido neto de pan	producto	0	0	0	0	0	0	0	0	0	0	0	0	0	0	0	0	0	
Verificación contenido neto Útiles Escolares	producto	0	0	0	0	0	0	0	0	0	0	0	0	0	0	0	0	0	
Verificación de venta pan por peso	establecimiento	1	15	19	16	0	0	7	45	10	25	12	11	12	31	61	143	204	
Verificación contenido neto de huevos	producto (huevo)	0	0	0	0	0	0	0	0	0	0	0	0	0	0	0	0	0	
Verificación contenido neto de gas	producto (cilindro)	348	202	1077	80	241	1	646	362	26	105	582	94	459	89	3379	933	4,312	
Verificación de tanques de gas-Ley 71	producto (cilindro)	0	0	0	845	0	0	0	2	0	0	0	0	0	0	0	847	847	
Verificación de análisis de calidad de las legumbres secas,porotos,fríjoles y lentejas	productos (bolsa)	0	0	0	0	0	0	0	0	0	0	0	0	0	0	0	0	0	
Materiales de Construcción (arena y piedras)	establecimiento	0	5	0	14	0	0	0	5	3	15	1	7	0	17	4	63	67	
Bloques	establecimiento	1	3	16	15	0	0	2	41	16	16	10	2	17	12	62	89	151	
Estaciones de combustible (incluye certificado de calibración,lubricantes,tablero de precio,denominación del combustible,sello de los surtidores,etc)	estaciones	22	3	162	0	0	0	31	10	16	2	27	7	25	5	283	27	310	
Verificación de surtidores de combustible	surtidor	133	6	183	0	0	0	524	3	176	1	197	3	374	7	1587	20	1,607	
- A favor del consumidor	surtidor	0	14	0	0	0	0	0	0	0	0	0	2	0	0	0	16	16	
- En contra del consumidor	surtidor	0	0	0	0	0	0	0	3	0	1	0	1	0	7	0	12	12	
Verificación de tanques de combustible	tanques	139	0	82	0	0	0	116	0	73	1	112	0	94	0	616	1	617	
Verificación de agrogónicos	establecimiento	0	0	0	0	0	0	0	0	0	0	0	0	0	0	0	0	0	
Verificación de escáner	establecimiento	7	12	8	14	0	0	12	14	3	11	3	13	6	13	39	77	116	
- Bajo cargo (a favor del consumidor)	producto	21		25		0		17		16		24		26		129		129	
- Sobre cargo (en contra del consumidor)	producto	50		22		0		23		20		26		19		160		160	
Verificación de grasas	freidora o paila	70	1	75	1	0	0	78	2	89	2	58	1	70	0	370	7	377	
Información comercial	marca	0	6	0	8	0	0	0	4	58	2	0	4	0	11	169	35	204	
Verificaciones Especiales *	prod-establec	0	0	0	0	0	0	1	0	0	0	0	0	0	0	1	0	1	
TOTAL DE ACTIVIDADES		5950	940	1866	1686	284	27	6374	2861	5617	794	4657	529	7669	1686	32458	8523	46,981	

(*) La verificación especial incluye actividades que no tienen actas específicas (estacionamiento, venta de comida por peso y otros)
(1) Esta verificación sólo se realiza en la sede central.
(2) A partir del 13 de julio se comienza a vender el pan por peso.
NOTA: A partir del mes de mayo de 2006, rige la Nueva Autoridad de Protección al Consumidor y Defensa de la Competencia.
Fuente: ACODECO

Establecimientos Verificados Regional	Establecimientos	Ene	Feb	Mar	Abr	May	Jun	Jul	Ago	Sep	Oct	Nov	Total
		52	22	182	242	184	145	153	153	235	206	88	1662

ACTAS CON Y SIN ANOMALÍAS LEVANTADAS EN VERIFICACIONES DE METROLOGÍA REGIONAL

Actas Levantadas en las Actividades de Metrología	actas	Ene		Feb		Mar		Abr		May		Jun		Jul		Ago		Sep		Oct		Nov		Actas	TOTAL	
		cumple	no cumple	cumple	no cumple	cumple	no cumple	cumple	no cumple	cumple	no cumple	cumple	no cumple	cumple	no cumple	cumple	no cumple	cumple	no cumple	cumple	no cumple	cumple	no cumple			
		45	19	17	5	126	58	165	87	129	113	150	136	78	93	53	114	119	116	200	59	88	18	1,150	82	1,232

Fuente: ACODECO