



**Autoridad de Protección al Consumidor
y Defensa de la Competencia**

***REPORTE ESTADÍSTICO
VERIFICACIONES
Departamento de Verificación
Diciembre, 2019***



Febrero, 2020

**NÚMERO DE ACTAS VERIFICADAS, POR AÑO
NACIONAL**

AÑOS: 2006 - 2020 (a enero)

Última Act. 20/02/2020 Próxima 20/03/2020

AÑOS	SIN ANOMALÍAS	CON ANOMALÍAS	TOTAL
2006 (may-dic)	1,013	4,203	5,216
2007	6,944	7,013	13,957
2008	7,972	6,059	14,031
2009	15,141	7,694	22,835
2010	14,980	7,892	22,872
2011	12,534	6,789	19,323
2012	14,719	6,107	20,826
2013	12,366	7,282	19,648
2014	6,812	3,786	10,598
2015	7,312	4,302	11,614
2016	9,927	5,044	14,971
2017	13,270	6,969	20,239
2018	9,697	5,435	15,132
2019	8,855	4,662	13,517
2020	579	388	967
TOTAL	142,121	83,625	225,746

Nota: No se incluyen actas de metrología: Se incluyen actas de Verificación y DIPREV.

Fuente: ACODECO

ACTAS VERIFICADAS, POR AÑO**SEDE CENTRAL****AÑO: 2006 - 2020 (a enero)****Última Act. 20/02/2020 Próxima 20/03/2020**

AÑOS	SIN ANOMALÍAS	CON ANOMALÍAS	TOTAL
2006 (may-dic)	3,803	2,105	5,908
2007	4,690	3,547	8,237
2008	5,604	2,847	8,451
2009	5,244	3,894	9,138
2010	4,972	3,429	8,401
2011	4,507	2,464	6,971
2012	6,931	1,793	8,724
2013	3,610	1,796	5,406
2014	2,623	1,121	3,744
2015	2,083	1,277	3,360
2016	5,122	2,018	7,140
2017	5,039	2,132	7,171
2018	2,535	1,154	3,689
2019	1,983	1,053	3,036
2020	158	95	253
TOTAL	58,904	30,725	89,629

NOTA: No se incluyen actas de metrología: Se incluyen actas de Verificación y DIPREV.

Fuente: ACODECO

**CANTIDAD DE PRODUCTOS VENCIDOS, SEGÚN AGENTE ECONÓMICO
NACIONAL**

PERÍODO: ENERO - 2020 Y CONSOLIDADO DE 2006 A 2020

Última Act. 20/02/2020 Próxima 20/03/2020

AGENTE ECONÓMICO	AÑO: 2020		PERÍODO: 2006 - 2020	
	CANTIDAD DE PRODUCTOS VENCIDOS	% CANTIDAD PRODUCTOS	CANTIDAD DE PRODUCTOS VENCIDOS	% CANTIDAD PRODUCTOS
SUPERMERCADO 99		0.0	222,682	79.7
SUPERMERCADO MR. PRECIO		0.0	11,510	4.1
SUPER CARNES		0.0	1,612	0.6
SUPERMERCADO REY	130	100.0	15,656	5.6
SUPERMERCADO XTRA		0.0	15,254	5.5
SUPERMERCADO EL MACHETAZO		0.0	3,844	1.4
SUPERMERCADO EL FUERTE		0.0	3,231	1.2
SUPER KOSHER		0.0	1,950	0.7
SUPERMERCADO RIBA SMITH		0.0	880	0.3
DELI (K) MARKET		0.0	849	0.3
MEGA DEPOT		0.0	742	0.3
SUPERMERCADO CASA DE LA CARNE		0.0	492	0.2
POLL MART		0.0	345	0.1
PRICE SMART		0.0	211	0.1
SUPERMERCADO EL TAJONASO		0.0	17	0.0
TOTAL	130	100.0	279,275	100.0

Los datos del año 2006, son registrados a partir del mes de mayo.

NOTA: Se escogieron los datos de las principales cadenas de supermercados. A partir del año 2014 los datos se reflejan a Nivel Nacional.

Fuente: Departamento de Verificación.

**CANTIDAD DE PRODUCTOS SIN PRECIO A LA VISTA, SEGÚN AGENTE ECONÓMICO
NACIONAL**

PERÍODO: ENERO - 2020 Y CONSOLIDADO DE 2006 A 2020

Última Act. 20/02/2020 Próxima 20/03/2020

AGENTE ECONÓMICO	AÑO: 2020		PERÍODO: 2006 - 2020	
	CANTIDAD DE PRODUCTOS SIN PRECIO A LA VISTA	% CANTIDAD PRODUCTOS	CANTIDAD DE PRODUCTOS SIN PRECIO A LA VISTA	% CANTIDAD PRODUCTOS
SUPERMERCADO EL MACHETAZO		0.0	18,425	7.7
SUPERMERCADO 99	26	25.7	116,422	48.7
SUPERMERCADO XTRA		0.0	39,883	16.7
SUPERMERCADO REY	63	62.4	35,925	15.0
SUPERMERCADO EL FUERTE		0.0	3,475	1.5
SUPERMERCADO MR. PRECIO		0.0	19,173	8.0
SUPER CARNES	12	11.9	133	0.1
SUPERMERCADO CASA DE LA CARNE		0.0	515	0.2
POLL MART		0.0	56	0.0
SUPERMERCADO RIBA SMITH		0.0	614	0.3
SUPER KOSHER		0.0	475	0.2
MEGA DEPOT		0.0	2,578	1.1
DELI (K) MARKET		0.0	532	0.2
PRICE MART		0.0	348	0.1
SUPERMERCADO EL TAJONAZO		0.0	380	0.2
TOTAL	101	100.0	238,934	100.0

Los datos del año 2006, son registrados a partir del mes de mayo.

NOTA: Se escogieron los datos de las principales cadenas de supermercados. A partir del año 2014 los datos se reflejan a Nivel Nacional.

Fuente: Departamento de Verificación.

**CANTIDAD DE PRODUCTOS SIN FECHA DE VENCIMIENTO, SEGÚN AGENTE ECONÓMICO
NACIONAL**

PERÍODO: ENERO - 2020 Y CONSOLIDADO DE 2006 A 2020

Última Act. 20/02/2020 Próxima 20/03/2020

AGENTE ECONÓMICO	AÑO: 2020		PERÍODO: 2006 - 2020	
	CANTIDAD DE PRODUCTOS SIN FECHA VENCIMIENTO	% CANTIDAD PRODUCTOS	CANTIDAD DE PRODUCTOS SIN FECHA VENCIMIENTO	% CANTIDAD PRODUCTOS
SUPERMERCADO EL MACHETAZO		0.0	1,522	4.0
SUPERMERCADO 99		0.0	13,083	34.2
SUPER CARNES		0.0	341	0.9
SUPERMERCADO MR. PRECIO		0.0	2,442	6.4
SUPERMERCADO REY		0.0	7,163	18.7
SUPERMERCADO RIBA SMITH		0.0	1,653	4.3
SUPERMERCADO XTRA		0.0	6,058	15.8
SUPERMERCADO EL FUERTE		0.0	2,316	6.1
PRICE MART		0.0	2,505	6.5
MEGA DEPOT	167	100.0	600	1.6
DELI (K) MARKET		0.0	192	0.5
SUPERMERCADO CASA DE LA CARNE		0.0	243	0.6
SUPER KOSHER		0.0	145	0.4
TOTAL	167	100.0	38,263	100.0

Los datos del año 2006, son registrados a partir del mes de mayo.

En los meses de mayo, junio,septiembre y noviembre; no se encontró esta anomalía al momento de la verificación.

NOTA: Se escogieron los datos de las principales cadenas de supermercados. A partir del año 2014 los datos se reflejan a Nivel Nacional.

Fuente: Departamento de Verificación.

**COMPARATIVO DE LAS PRINCIPALES ANOMALÍAS ENCONTRADAS, POR AÑO,
SEGÚN TIPO, EN EL DEPARTAMENTO DE VERIFICACIÓN**

SEDE CENTRAL

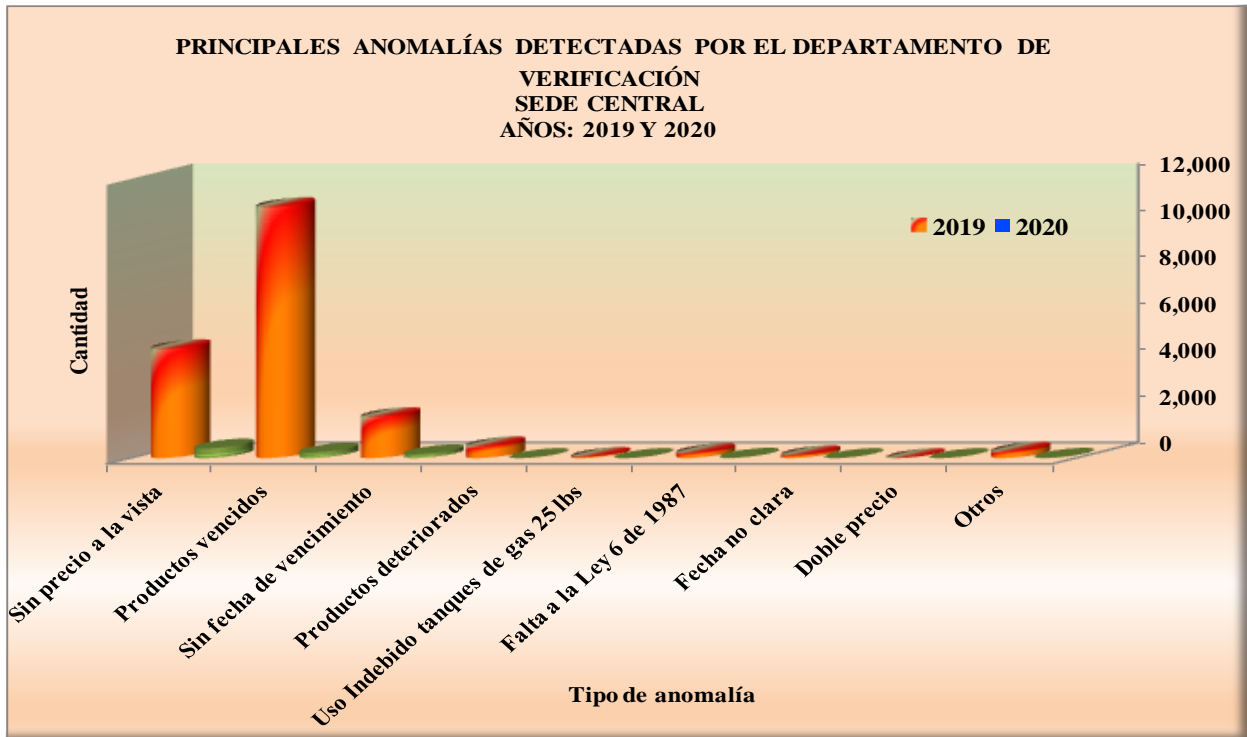
AÑOS : 2019 - 2020

Última Act. 20/02/2020 Próxima 20/03/2020

TIPO DE ANOMALÍA	2019	2020
	Cantidad de Productos	Cantidad de Productos
Sin precio a la vista	4,691	416
Productos vencidos	10,804	239
Sin fecha de vencimiento	1,769	167
Productos deteriorados	510	2
Uso Indebido tanques de gas 25 lbs	55	0
Falta a la Ley 6 de 1987	223	15
Fecha no clara	129	0
Doble precio	3	1
Otros	285	15
TOTAL	18,469	855

Nota: Ley 6 de 1987 incluye las siguientes faltas: No aplica descuento, sin letrero y letrero con información incorrecta.

Fuente: Departamento de Verificación



Fuente: Departamento de Verificación

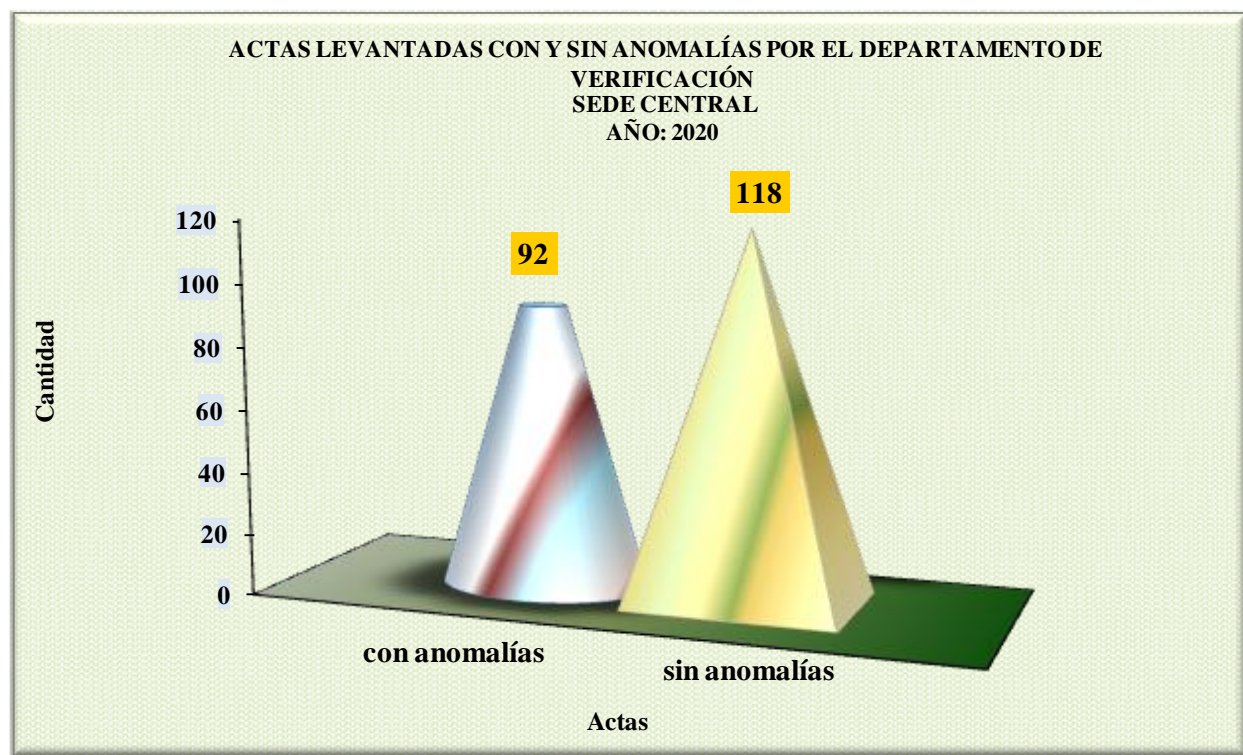
ACTAS LEVANTADAS CON Y SIN ANOMALÍAS DE LEY 45 DE 2007 Y LEY 6 DE 1987 POR EL DEPARTAMENTO DE VERIFICACIÓN

SEDE CENTRAL
PERÍODO: ENERO 2020

Última Act. 20/02/2020 Próxima 20/03/2020

DETALLE	CON ANOMALÍA	SIN ANOMALÍA
Actas levantadas de Ley 45 de 2007 y Ley 6 de 1987	92	118

Fuente: Departamento de Verificación



Fuente: Departamento de Verificación

**ACTAS LEVANTADAS CON Y SIN ANOMALÍAS DE LEY 45 DE 2007 Y LEY 6 DE 1987
POR EL DEPARTAMENTO DE VERIFICACIÓN**

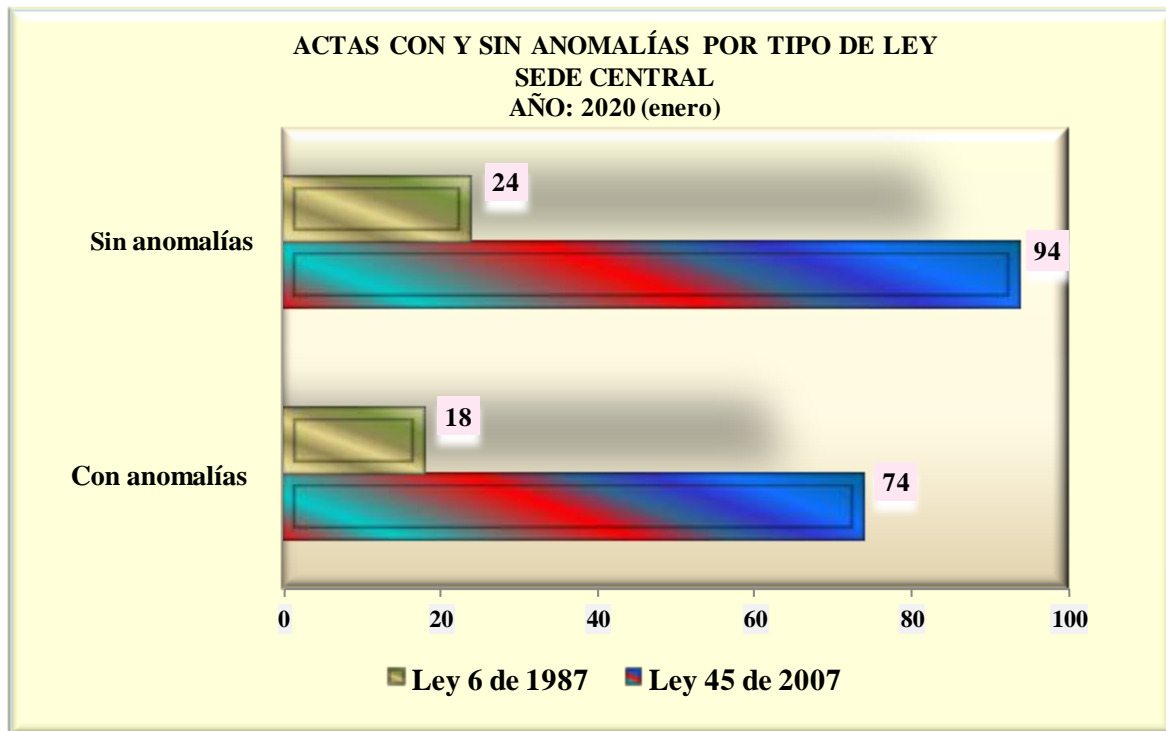
SEDE CENTRAL

PERÍODO: ENERO 2020

Última Act. 20/02/2020 Próxima 20/03/2020

TIPO DE LEY	CON ANOMALÍAS	SIN ANOMALÍAS
Ley 45 de 2007	74	94
Ley 6 de 1987	18	24

Fuente: Departamento de Verificación



Fuente: Departamento de Verificación

ACTIVIDADES REALIZADAS, POR AÑO, SEGÚN TIPO DE ANOMALÍA, POR EL DEPARTAMENTO DE VERIFICACIÓN

SEDE CENTRAL

PERÍODO: 2006 - 2020

Última Act. 2002/2020 Próxima 2003/2020

TIPO DE ANOMALÍA	UNIDAD DE MEDIDADA	AÑO														TOTAL	
		2006	2007	2008	2009	2010	2011	2012	2013	2014	2015	2016	2017	2018	2019		2020
Falta de precio a la vista (SPV)	productos	115,042	225,100	116,449	217,226	147,755	139,345	96,629	105,661	55,359	17,319	5,690	4,556	2,909	4,691	416	1,254,147
Productos vencidos (PV)	productos	47,600	98,862	43,346	39,038	31,823	35,447	26,286	33,112	19,932	27,045	37,895	33,000	11,035	10,804	239	495,464
Productos sin fecha de vencimiento (SFV)	productos	27,082	30,648	9,681	6,661	7,208	7,027	5,837	7,982	4,793	1,557	1,174	722	968	1,769	167	113,276
Productos deteriorados	productos	803	1,467	2,112	2,954	3,120	1,983	1,116	1,391	564	626	583	590	518	510	2	18,339
Productos doble fecha de expiración	productos	1,159	456	24	1	36	-	120	-	1	-	32	7	11	8	0	1,855
Producto doble precio	productos	-	-	41	10	338	17	19	22	20	15	29	11	5	3	1	531
Fecha no clara	productos	546	2,628	411	407	647	249	153	1,453	101	520	120	22	13	129	0	7,399
Incumplimiento con la información comercial	productos	-	-	-	235	73	117	57	66	31	47	55	130	207	79	3	1,100
Venta atada	productos	-	-	-	-	-	-	2	-	4	1	4	5	2	9	0	27
Incumplimiento de precios topes-gas	productos	-	-	-	171	-	-	1	2	7	2	1	3	0	2	0	189
Uso Indevido de tanques de gas de 25 lbs	productos	-	-	-	434	1,479	350	508	321	199	415	300	184	71	55	0	4,316
No recibir billetes de B/.50.00 y B/.100.00	establecimiento	-	-	-	42	27	21	11	8	3	7	12	10	3	1	2	147
Cobro indebido de propia	establecimiento	-	-	-	-	-	-	-	-	-	-	110	43	13	33	0	199
Incumplimiento de precios topes-combustible	estaciones	-	-	-	7	1	-	1	4	-	-	1	4	0	2	0	20
*Falta a la Ley 45 de 2007 Televisor +43 con DVB-T, sin logo	establecimiento	-	-	-	-	-	-	-	-	-	-	-	-	-	12	0	12
*Falta a la Ley 45 de 2007 Televisor-43 sin DVB-T, no lo informa	establecimiento	-	-	-	-	-	-	-	-	-	-	-	-	-	3	0	3
*Falta a la Ley 45 de 2007 Televisor +43 sin DVB-T, sin cinturillo	establecimiento	-	-	-	-	-	-	-	-	-	-	-	-	-	4	0	4
*Falta a la Ley 45 de 2007 Televisor +43 con DVB-T, sin logo	establecimiento	-	-	-	-	-	-	-	-	-	-	-	-	-	15	0	15
*Falta a la Ley 45 de 2007 No cumple con trámite de excepcionalidad	establecimiento	-	-	-	-	-	-	-	-	-	-	-	-	-	4	0	4
*Falta a la Ley 45 de 2007 Caja decodificadora con DVB-T, sin logo	establecimiento	-	-	-	-	-	-	-	-	-	-	-	-	-	0	0	0
Falta a la Ley 6ta de 1987 (incluye todas faltas)	establecimiento	154	179	377	331	-	-	-	-	-	-	0	0	0	0	0	1,041
Falta a la ley 6ta de 1987 sin letrero	establecimiento	-	-	-	-	142	116	95	107	50	13	146	229	97	56	2	1,053
Falta a la ley 6ta de 1987 no aplica el descuento	establecimiento	-	-	-	-	109	134	129	97	91	78	77	125	138	157	12	1,147
Falta a la ley 6ta de 1987 letrero con información incorrecta	establecimiento	-	-	-	-	3	1	1	25	7	22	20	28	27	10	1	145
Falta a la ley 134 de 2013 sin letrero	establecimiento	-	-	-	-	-	-	-	-	-	-	-	-	-	3	1	4
Falta a la ley 134 de 2013 no aplica el descuento	establecimiento	-	-	-	-	-	-	-	-	-	-	-	-	-	7	1	8
Falta a la ley 134 de 2013 letrero con información incorrecta	establecimiento	-	-	-	-	-	-	-	-	-	-	-	-	-	0	0	0
No entrega constancia de pago	establecimiento	-	-	-	-	5	4	9	2	4	8	6	35	38	59	6	176
Verificación de alerta internacional	productos	-	-	-	-	-	-	-	-	-	-	0	0	0	0	0	0
Artículo No.56 estacionamientos	estacionamiento	-	-	-	5	7	6	4	2	-	1	0	0	0	0	0	25
Falta a la Ley 81 de 2009 tarjetas de créditos	establecimiento	-	-	-	-	29	-	3	-	-	-	-	-	0	0	0	32
Falta a la Ley 81 de 2009 tarjetas de crédito - Exige compra mínima	establecimiento	-	-	-	-	-	5	1	1	2	5	8	26	13	16	2	79
Falta a la ley 81 de 2009 Ley 81 tarjetas de crédito- Cobro de recargo	establecimiento	-	-	-	-	-	11	3	5	3	9	18	16	10	14	0	89
Decreto No.57 Chances y Billetes	establecimiento	-	-	-	-	79	44	6	-	-	-	0	0	4	0	0	133
Discriminación	establecimiento	-	-	-	-	-	-	-	-	-	1	0	27	5	15	0	48
Verificaciones especiales	establecimiento	-	-	-	-	-	-	-	-	-	-	0	0	0	0	0	0
TOTAL		192,386	359,340	172,441	267,522	192,881	184,877	130,991	150,259	81,173	47,690	46,282	39,773	16,087	18,470	855	1,901,027

NOTA: A partir del mes de mayo de 2006, rige la Nueva Autoridad de Protección al Consumidor y Defensa de la Competencia.

* Resolución AN No. 12764-RTV (1 de octubre de 2018)

Fuente: Departamento de Verificación

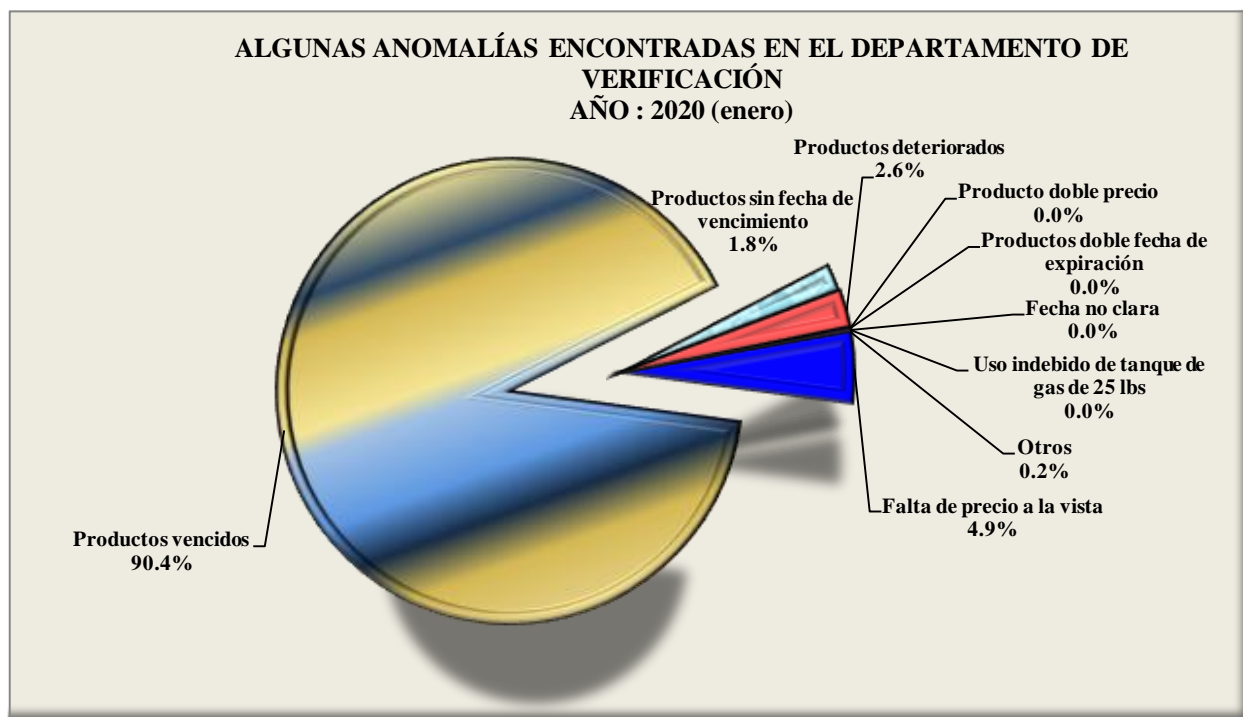
ALGUNAS ANOMALÍAS ENCONTRADAS, POR CANTIDAD, SEGÚN TIPO EN VERIFICACIÓN NACIONAL

PERÍODO : ENERO 2020

Última Act. 20/02/2020 Próxima 20/03/2020

TIPO DE ANOMALÍA	CANTIDAD	PARTICIPACIÓN PORCENTUAL (%)
Falta de precio a la vista	949	4.9
Productos vencidos	17,603	90.4
Productos sin fecha de vencimiento	351	1.8
Productos deteriorados	506	2.6
Productos doble fecha de expiración	0	0.0
Producto doble precio	2	0.0
Fecha no clara	3	0.0
Uso indebido de tanque de gas de 25 lbs	9	0.0
Otros	45	0.2
TOTAL	19,468	100.0

Fuente: Departamento de Verificación



Fuente: Departamento de Verificación

**CANTIDAD DE ANOMALÍAS, SEGÚN REGIONAL, EN EL
DEPARTAMENTO DE VERIFICACIÓN**

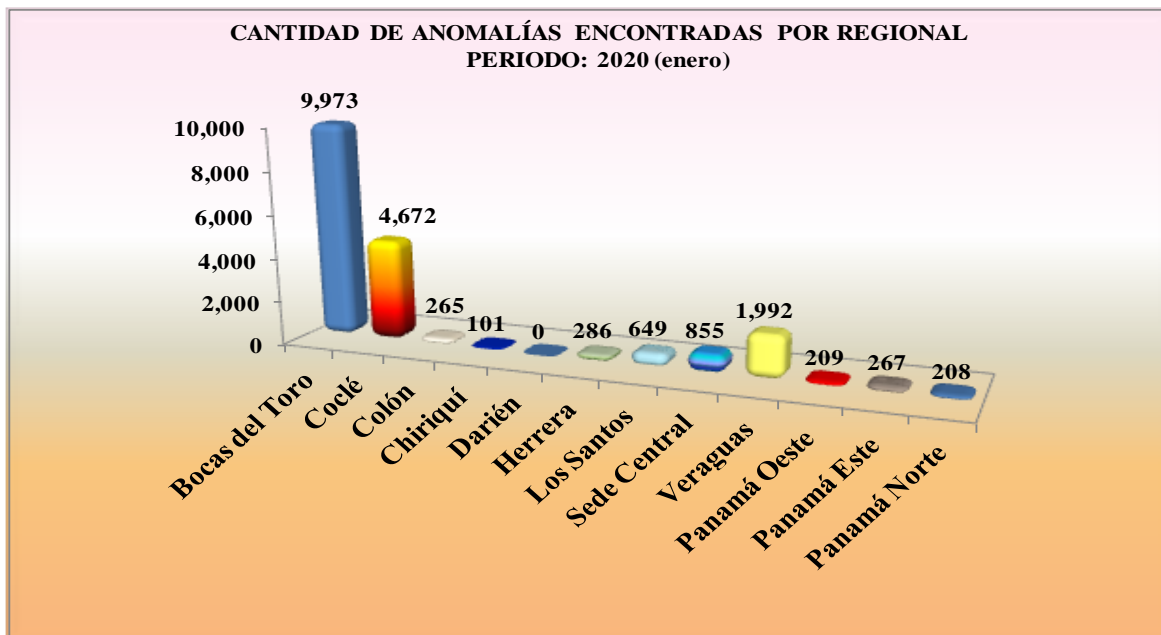
NACIONAL

PERIODO : ENERO 2020

Última Act. 20/02/2020 Próxima 20/03/2020

REGIONAL	CANTIDAD	PARTICIPACIÓN PORCENTUAL (%)
Bocas del Toro	9,973	51.2
Coclé	4,672	24.0
Colón	265	1.4
Chiriquí	101	0.5
Darién	0	0.0
Herrera	286	1.5
Los Santos	649	3.3
Sede Central	855	4.4
Veraguas	1,992	10.2
Panamá Oeste	209	1.1
Panamá Este	267	1.4
Panamá Norte	208	1.1
TOTAL	19,477	100.0

Fuente: Departamento de Verificación



Fuente: Departamento de Verificación

ACTIVIDADES REALIZADAS, POR REGIONAL, SEGÚN TIPO DE ANOMALÍA, POR LA AUTORIDAD DE PROTECCIÓN AL CONSUMIDOR Y DEFENSA DE LA COMPETENCIA NACIONAL
PERÍODO: ENERO 2020

Última Act. 2002/2020 Próxima 2003/2020

TIPO DE ANOMALÍA	UNIDAD DE MEDIDA	REGIONAL												TOTAL
		Bocas del Toro	Cocle	Colón	Chiriquí	Darién	Herrera	Los Santos	Panamá	Veraguas	Panamá Este	Panamá Oeste	Panamá Norte	
Falta de precio a la vista (SPV)	productos	34	124	220	27	0	11	15	416	26	13	31	32	949
Productos vencidos (PV)	productos	9,618	4,446	24	69	0	275	541	239	1,850	210	159	172	17,603
Productos sin fecha de vencimiento (SFV)	productos	2	49	10	3	0	0	0	167	110	0	10	0	351
Productos deteriorados	productos	318	46	11	0	0	0	81	2	4	42	2	0	506
Productos doble fecha de expiración	productos	0	0	0	0	0	0	0	0	0	0	0	0	0
Producto doble precio	productos	0	0	0	0	0	0	0	1	0	0	1	0	2
Fecha no clara	productos	0	2	0	0	0	0	0	0	1	0	0	0	3
Incumplimiento de precios topes-gas	productos	0	0	0	0	0	0	0	0	0	0	0	0	0
Uso indebido de tanques de gas de 25 lbs	productos	0	0	0	1	0	0	8	0	0	0	0	0	9
No recibir billetes de B.:50.00 y B.:100.00	establecimiento	0	0	0	0	0	0	0	0	0	0	0	0	0
Cobro indebido de propina	establecimiento	0	0	0	0	0	0	0	0	0	0	0	0	0
Incumplimiento de precios topes-combustible	estaciones	0	0	0	0	0	0	0	0	0	0	0	0	0
*Falta a la Ley 45 de 2007 Televisor -43'con DVB-T, sin logo	establecimiento	0	0	0	0	0	0	0	0	0	0	0	0	0
*Falta a la Ley 45 de 2007 Televisor-43 sin DVB-T, no lo informa	establecimiento	0	0	0	0	0	0	0	0	0	0	0	0	0
*Falta a la Ley 45 de 2007 Televisor +43 sin DVB-T, sin círculo	establecimiento	0	2	0	0	0	0	0	0	0	0	1	0	3
*Falta a la Ley 45 de 2007 Televisor +43 con DVB-T, sin logo	establecimiento	0	0	0	0	0	0	0	2	0	0	0	0	2
*Falta a la Ley 45 de 2007 No cumple con trámite de excepcionalidad	establecimiento	0	0	0	0	0	0	0	0	0	0	0	0	0
*Falta a la Ley 45 de 2007 Caja decodificadora con DVB-T, sin logo	establecimiento	0	0	0	0	0	0	0	0	0	0	0	0	0
Falta a la ley 6ta de 1987 sin letero	establecimiento	0	0	0	0	0	0	4	2	1	0	0	0	7
Falta a la ley 6ta de 1987 no aplica el descuento	establecimiento	0	2	0	1	0	0	0	12	0	1	1	1	18
Falta a la ley 6ta de 1987 letero con información incorrecta	establecimiento	0	0	0	0	0	0	0	1	0	0	0	0	1
Falta a la ley 134 de 2013 sin letero	establecimiento	0	0	0	0	0	0	0	1	0	0	0	0	1
Falta a la ley 134 de 2013 no aplica el descuento	establecimiento	0	0	0	0	0	0	0	1	0	0	0	0	1
Falta a la ley 134 de 2013 letero con información incorrecta	establecimiento	0	0	0	0	0	0	0	0	0	0	0	0	0
Incumplimiento con la información comercial	establecimiento	1	1	0	0	0	0	0	3	0	1	3	0	9
No entrega constancia de pago	establecimiento	0	0	0	0	0	0	0	6	0	0	0	0	6
Publicidad engañosa	establecimiento	0	0	0	0	0	0	0	0	0	0	1	0	1
Falta a la ley 81 de 2009 tarjetas de crédito - Exige compra mínima	establecimiento	0	0	0	0	0	0	0	2	0	0	0	2	4
Falta a la ley 81 tarjetas de crédito- Cobro de recargo	establecimiento	0	0	0	0	0	0	0	0	0	0	0	1	1
Discriminación	establecimiento	0	0	0	0	0	0	0	0	0	0	0	0	0
Verificaciones especiales	establecimiento	0	0	0	0	0	0	0	0	0	0	0	0	0
Venta atada	productos	0	0	0	0	0	0	0	0	0	0	0	0	0
TOTAL		9,973	4,672	265	101	0	286	649	855	1,992	267	209	208	19,477

* Resolución AN No. 12764-RTV (1 de octubre de 2018)

Fuente: Departamento de Verificación

**INFORME DE VISITAS REALIZADAS EN LOS DIFERENTES ESTABLECIMIENTOS POR EL DEPARTAMENTO DE VERIFICACIÓN
SEDE CENTRAL
PERÍODO: ENERO 2020**

Última Act. 20/02/2020 Próxima 20/03/2020

ESTABLECIMIENTOS	ENE	FEB	MAR	ABR	MAY	JUN	JUL	AGO	SEP	OCT	NOV	DIC	TOTAL
Aba.Tiendas, Kioscos, Bancos, Frutería,etc.	16												16
Almacenes	36												36
Animales	0												0
Auto Repuestos	0												0
Alquiler de Autos	0												0
Agencia de Autos	1												1
Agencia de Viajes	1												1
Almacén de Bickletas	0												0
Bares, Discotecas, Cantinas y Bodegas	0												0
Bancos	1												1
Bienes y Raíces	0												0
Casas de Empeños	0												0
Casinos	0												0
Carnicerías	0												0
Celulares	0												0
Centro de Estéticas	0												0
Cines	0												0
Clínicas y Hospitales	5												5
Colegios y Escuelas	0												0
Computadoras	0												0
Constructoras	0												0
Courrier	0												0
Cooperativas	0												0
Distribuidora e Importadoras	2												2
Equipo Medico	0												0
Electrodoméstico/Equipos Electrónicos	1												1
Electronicas	0												0
Envío de dinero	0												0
Estacionamiento	2												2
Estudios de Fotografías	0												0
Estaciones de Gasolina	1												1
Esoterica	0												0
Eventos Artísticos	1												1
Farmacias	3												3
Ferreterías	0												0
Financiera	0												0
Funerarías	0												0
Hoteles y Pensiones	3												3
Internet	0												0
Joyería y Relojería	0												0
Imprenta y Copiadoras	0												0
Investigaciones Especiales	0												0
Juegos de Azar	0												0
Lavanderías y Lavamáticos	6												6
Librería	0												0
Materiales de Construcción	0												0
Mini Super	20												20
Mueblerías	0												0
Motores (No Autos)	0												0
Ópticas	0												0
Otros	8												8
Panaderías/Refresquerías	15												15
Perfumerías	0												0
Pintura	0												0
Restaurantes / Fondas	59												59
Repuestos y Rep. (Taller no Autos)	0												0
Salón de Belleza	4												4
Sedería y Sastrería	0												0
Servicios Eléctricos	0												0
Seguros	0												0
Supermercados	12												12
Telefonía	0												0
Transporte (Fletes y Similares)	1												1
Taller de Reparaciones de Autos	6												6
Tv por Cable	0												0
Universidad	2												2
Útiles de Oficina	0												0
Ventas de Autos Usados	0												0
Venta de Colchones	0												0
Veterinarias	0												0
Videos	1												1
Zapatería	0												0
TOTAL DE VISITAS	207	0	0	0	0	0	0	0	0	0	0	0	207

Fuente: Departamento de Verificación.

VISITAS REALIZADAS EN LOS DIFERENTES ESTABLECIMIENTOS POR LA AUTORIDAD DE PROTECCIÓN AL CONSUMIDOR Y DEFENSA DE LA COMPETENCIA
NACIONAL
PERÍODO: ENERO 2020

Última Act. 20/02/2020 Próxima 20/03/2020

ESTABLECIMIENTOS	BOCAS DEL TORO	COCLÉ	COLÓN	CHIRIQUÍ	DARIÉN	HERRERA	LOS SANTOS	PANAMÁ	VERAGUAS	PANAMÁ OESTE	PANAMÁ ESTE	PANAMÁ NORTE	TOTAL
Abarroterías, Tiendas, Kioscos, Bancos, Frutería, etc.	22	19	0	16	0	25	1	16	7	1	8	1	116
Almacenes	0	12	7	15	0	15	4	36	3	4	3	1	100
Animales	0	0	0	0	0	0	0	0	0	0	0	1	1
Auto Repuestos	3	0	0	0	0	0	5	0	0	0	0	5	13
Aquiler de Autos	0	0	0	0	0	0	0	0	0	0	0	0	0
Agencia de Autos	0	0	0	0	0	0	0	1	0	0	0	0	1
Agencia de Viajes	0	0	0	0	0	0	0	1	0	0	0	0	1
Almacén de Bicicletas	0	0	0	0	0	0	0	0	0	0	0	0	0
Bares, Discotecas, Cantinas y Bodegas	0	0	0	0	0	0	0	0	0	1	0	0	1
Bancos	0	0	0	0	0	0	0	1	0	0	0	0	1
Bienes y Raíces	0	0	0	0	0	0	0	0	0	0	0	0	0
Casas de Empeños	0	0	0	0	0	0	0	0	0	0	0	0	0
Casinos	0	0	0	0	0	0	0	0	0	0	0	0	0
Carnicerías	0	0	0	0	0	0	1	0	0	0	0	0	1
Celulares	0	0	0	0	0	0	0	0	0	0	0	0	0
Centro de Estéticas	0	0	0	0	0	0	0	0	0	0	0	0	0
Cines	0	1	0	0	0	0	0	0	0	0	0	0	1
Clínicas y Hospitales	0	0	0	0	0	0	0	5	0	0	0	1	6
Colegios y Escuelas	0	0	0	0	0	0	0	0	0	0	1	0	1
Computadoras	0	0	0	0	0	0	0	0	0	0	0	0	0
Constructoras	0	0	0	0	0	0	0	0	0	0	0	0	0
Courier	0	0	0	0	0	0	0	0	0	0	0	0	0
Cooperativas	0	0	0	0	0	0	0	0	4	0	0	0	4
Distribuidora e Importadoras	0	0	0	0	0	0	0	2	0	0	0	0	2
Equipo Medico	0	0	0	0	0	0	0	0	0	0	0	0	0
Electrodoméstico/Equipos Electrónicos	0	0	0	0	0	0	0	1	0	0	0	0	1
Electronicas	0	0	0	0	0	0	0	0	0	0	0	0	0
Envío de dinero	0	0	0	0	0	0	0	0	1	0	0	0	1
Estacionamiento	0	0	0	0	0	0	0	2	0	0	0	0	2
Estudios de Fotografías	0	0	0	1	0	0	0	0	0	0	0	0	1
Estaciones de Gasolina	8	0	0	5	0	0	0	1	0	1	0	0	15
Esoterica	0	0	0	0	0	0	0	0	0	0	0	0	0
Eventos Artísticos	0	0	0	0	0	0	0	1	0	0	0	0	1
Farmacias	0	4	9	2	0	0	2	3	1	1	0	0	22
Ferreterías	0	0	0	6	0	0	0	0	0	0	0	5	11
Financiera	0	0	0	0	0	0	0	0	0	0	0	0	0
Funerarias	0	0	0	0	0	0	0	0	0	0	0	0	0
Hoteles y Pensiones	2	4	1	1	0	0	20	3	1	0	0	0	32
Internet	0	0	0	0	0	0	0	0	0	0	0	1	1
Joyería y Relojería	0	0	0	0	0	0	0	0	0	1	0	0	1
Imprenta y Copiadoras	0	0	0	0	0	0	0	0	0	0	0	0	0
Investigaciones Especiales	0	0	0	0	0	0	0	0	0	0	0	0	0
Juegos de Azar	0	0	0	0	0	0	0	0	0	0	0	0	0
Lavanderías y Lavamáticos	0	0	0	0	0	0	3	6	0	2	0	3	14
Librería	1	0	0	0	0	0	0	0	1	0	0	0	2
Materiales de Construcción	0	0	0	0	0	0	1	0	0	0	0	2	3
Mini Super	47	49	2	4	0	14	3	20	11	5	20	8	183
Mueblerías	0	0	0	0	0	0	0	0	0	0	1	0	1
Motores (No Autos)	0	0	0	0	0	0	0	0	0	0	0	0	0
Ópticas	0	0	0	0	0	0	0	0	0	0	0	0	0
Otros	0	6	0	1	0	0	1	8	0	0	0	0	16
Panaderías/Refresquerías	0	5	0	0	0	0	4	15	0	0	0	1	25
Perfumerías	0	0	0	0	0	0	0	0	0	0	0	0	0
Pintura	0	0	0	0	0	0	0	0	0	0	0	0	0
Restaurantes / Fondas	1	10	1	29	0	0	11	59	1	10	2	11	135
Repuestos y Rep. (Taller no Autos)	0	0	0	0	0	0	0	0	0	0	0	0	0
Salón de Belleza	0	0	0	0	0	0	0	4	0	0	0	0	4
Sedería y Sastrería	0	0	0	0	0	0	0	0	0	0	0	0	0
Servicios Eléctricos	0	0	0	0	0	0	0	0	0	0	0	0	0
Seguros	0	0	0	0	0	0	0	0	0	0	0	0	0
Supermercados	5	7	1	16	0	3	8	12	4	13	4	10	83
Telefonía	0	0	0	0	0	0	0	0	0	0	0	0	0
Transporte (Fletes y Similares)	0	0	0	1	0	0	1	1	0	0	0	0	3
Taller de Reparaciones de Autos	1	0	0	0	0	0	0	6	0	0	0	0	7
Tv por Cable	0	0	0	0	0	0	0	0	0	0	0	0	0
Universidad	0	0	0	0	0	0	0	2	0	0	0	0	2
Útiles de Oficina	0	0	0	0	0	0	0	0	0	0	0	0	0
Ventas de Autos Usados	0	0	0	0	0	0	0	0	0	0	0	0	0
Venta de Colchones	0	0	0	0	0	0	0	0	0	0	0	0	0
Veterinarias	0	0	0	0	0	1	1	0	0	0	0	0	2
Videos	0	0	0	0	0	0	0	1	0	0	0	0	1
Zapatería	0	0	0	0	0	1	0	0	0	0	0	0	1
TOTAL DE VISITAS	90	117	21	97	0	59	66	207	34	39	39	50	819

Fuente: Departamento de Verificación.

VERIFICACIONES REALIZADAS POR MOTIVOS DE LEY 1 DEL 01 DE ENERO 2018 SOBRE EL USO DE LAS BOLSAS REUTILIZABLES

PERÍODO: DEL 20 DE JULIO A ENERO 2020

NACIONAL

Última Act.20/02/2020 Próxima 20/03/2020

MOTIVO	CANTIDAD DE VERIFICACIONES	
	Presentación de certificado de evaluación de la conformidad emitido por la DGNTI	Cumple
	No cumple	185
Agente Económico presentó a la ACODECO información de costo de las bolsas reutilizables que comercializa	Cumple	44
	No cumple	64
El agente económico cobra las bolsas reutilizables	Si	83
	No	34
La bolsa reutilizable tiene precio a la vista	Si	73
	No	29
Vende bolsas reutilizables a precio de costo	Si	57
	No	27
No entrega/ No vende bolsa		516
TOTAL DE VERIFICACIONES REALIZADAS QUE CUMPLE Y NO CUMPLE		
Verificaciones cumple		972
Verificaciones no cumple		339
TOTAL		1,311
VERIFICACIÓN DE ACTAS Y AGENTES ECONÓMICOS VISITADOS		
TOTAL DE ACTAS Y AGENTES ECONÓMICOS VISITADOS	Sin Anomalías	713
	Con Anomalías	203
TOTAL		916

Fuente: Departamento de Verificación.