



**Autoridad de Protección al Consumidor  
y Defensa de la Competencia**

**REPORTE ESTADÍSTICO  
VERIFICACIONES  
Departamento de Verificación  
Noviembre, 2019**



**Diciembre, 2019**

**NÚMERO DE ACTAS VERIFICADAS, POR AÑO  
NACIONAL**

**AÑOS: 2006 - 2019 ( a noviembre)**

**Última Act. 20/12/19 Próxima 20/01/20**

<b>AÑOS</b>	<b>SIN ANOMALÍAS</b>	<b>CON ANOMALÍAS</b>	<b>TOTAL</b>
2006 (may-dic)	1,013	4,203	5,216
2007	6,944	7,013	13,957
2008	7,972	6,059	14,031
2009	15,141	7,694	22,835
2010	14,980	7,892	22,872
2011	12,534	6,789	19,323
2012	14,719	6,107	20,826
2013	12,366	7,282	19,648
2014	6,812	3,786	10,598
2015	7,312	4,302	11,614
2016	9,927	5,044	14,971
2017	13,270	6,969	20,239
2018	9,697	5,435	15,132
2019	8,855	4,662	13,517
<b>TOTAL</b>	<b>141,542</b>	<b>83,237</b>	<b>224,779</b>

Nota: No se incluyen actas de metrología: Se incluyen actas de Verificación y DIPREV.

**Fuente: ACODECO**

**ACTAS VERIFICADAS, POR AÑO  
SEDE CENTRAL**

**AÑO: 2006 - 2019 ( a noviembre)**

**Última Act. 20/12/19 Próxima 20/01/20**

<b>AÑOS</b>	<b>SIN ANOMALÍAS</b>	<b>CON ANOMALÍAS</b>	<b>TOTAL</b>
2006 (may-dic)	3,803	2,105	5,908
2007	4,690	3,547	8,237
2008	5,604	2,847	8,451
2009	5,244	3,894	9,138
2010	4,972	3,429	8,401
2011	4,507	2,464	6,971
2012	6,931	1,793	8,724
2013	3,610	1,796	5,406
2014	2,623	1,121	3,744
2015	2,083	1,277	3,360
2016	5,122	2,018	7,140
2017	5,039	2,132	7,171
2018	2,535	1,154	3,689
2019	1,983	1,053	3,036
<b>TOTAL</b>	<b>58,746</b>	<b>30,630</b>	<b>89,376</b>

NOTA: No se incluyen actas de metrología: Se incluyen actas de Verificación y DIPREV.

**Fuente: ACODECO**

**CANTIDAD DE PRODUCTOS VENCIDOS, SEGÚN AGENTE ECONÓMICO  
NACIONAL**

**PERÍODO: ENERO - NOVIEMBRE 2019 Y CONSOLIDADO DE 2006 A 2019**

**Última Act. 20/12/19 Próxima 20/01/20**

AGENTE ECONÓMICO	AÑO: 2019		PERÍODO: 2006 - 2019	
	CANTIDAD DE PRODUCTOS VENCIDOS	% CANTIDAD PRODUCTOS	CANTIDAD DE PRODUCTOS VENCIDOS	% CANTIDAD PRODUCTOS
SUPERMERCADO 99	816	27.2	222,288	80.5
SUPERMERCADO MR. PRECIO	191	6.4	11,493	4.2
SUPER CARNES	154	5.1	934	0.3
SUPERMERCADO REY	1,086	36.2	14,555	5.3
SUPERMERCADO XTRA	512	17.1	14,624	5.3
SUPERMERCADO EL MACHETAZO	189	6.3	3,692	1.3
SUPERMERCADO EL FUERTE	6	0.2	3,231	1.2
SUPER KOSHER	0	0.0	1,950	0.7
SUPERMERCADO RIBA SMITH	0	0.0	857	0.3
DELI (K) MARKET	13	0.4	849	0.3
MEGA DEPOT	0	0.0	742	0.3
SUPERMERCADO CASA DE LA CARNE	0	0.0	492	0.2
POLL MART	21	0.7	345	0.1
PRICE SMART	12	0.0	211	0.1
SUPERMERCADO EL TAJONASO	0	0.0	17	0.0
<b>TOTAL</b>	<b>3,000</b>	<b>99.6</b>	<b>276,280</b>	<b>100.0</b>

Los datos del año 2006, son registrados a partir del mes de mayo.

NOTA: Se escogieron los datos de las principales cadenas de supermercados. A partir del año 2014 los datos se reflejan a Nivel Nacional.

**Fuente: ACODECO**

**CANTIDAD DE PRODUCTOS SIN PRECIO A LA VISTA, SEGÚN AGENTE ECONÓMICO  
NACIONAL**

**PERÍODO: ENERO - NOVIEMBRE 2019 Y CONSOLIDADO DE 2006 A 2019**

**Última Act. 20/12/19 Próxima 20/01/20**

AGENTE ECONÓMICO	AÑO: 2019		PERÍODO: 2006 - 2019	
	CANTIDAD DE PRODUCTOS SIN PRECIO A LA VISTA	% CANTIDAD PRODUCTOS	CANTIDAD DE PRODUCTOS SIN PRECIO A LA VISTA	% CANTIDAD PRODUCTOS
SUPERMERCADO EL MACHETAZO	84	9.7	18,399	7.7
SUPERMERCADO 99	210	24.2	116,242	48.8
SUPERMERCADO XTRA	241	27.8	39,671	16.7
SUPERMERCADO REY	275	31.7	35,563	14.9
SUPERMERCADO EL FUERTE	15	1.7	3,475	1.5
SUPERMERCADO MR. PRECIO	12	1.4	19,163	8.0
SUPER CARNES	28	3.2	79	0.0
SUPERMERCADO CASA DE LA CARNE	0	0.0	515	0.2
POLL MART	0	0.0	56	0.0
SUPERMERCADO RIBA SMITH	2	0.2	613	0.3
SUPER KOSHER	0	0.0	475	0.2
MEGA DEPOT	0	0.0	2,578	1.1
DELI (K) MARKET	0	0.0	532	0.2
PRICE MART	0	0.0	348	0.1
SUPERMERCADO EL TAJONAZO	0	0.0	380	0.2
<b>TOTAL</b>	<b>867</b>	<b>100.0</b>	<b>238,089</b>	<b>100.0</b>

Los datos del año 2006, son registrados a partir del mes de mayo.

NOTA: Se escogieron los datos de las principales cadenas de supermercados. A partir del año 2014 los datos se reflejan a Nivel Nacional.

**Fuente: ACODECO**

**CANTIDAD DE PRODUCTOS SIN FECHA DE VENCIMIENTO, SEGÚN AGENTE ECONÓMICO  
NACIONAL**

**PERÍODO: ENERO - NOVIEMBRE 2019 Y CONSOLIDADO DE 2006 A 2019**

**Última Act. 20/12/19 Próxima 20/01/20**

AGENTE ECONÓMICO	AÑO: 2019		PERÍODO: 2006 - 2019	
	CANTIDAD DE PRODUCTOS SIN FECHA VENCIMIENTO	% CANTIDAD PRODUCTOS	CANTIDAD DE PRODUCTOS SIN FECHA VENCIMIENTO	% CANTIDAD PRODUCTOS
SUPERMERCADO EL MACHETAZO	45	34.9	1,478	4.0
SUPERMERCADO 99	45	34.9	12,954	34.7
SUPER CARNES	13	10.1	260	0.7
SUPERMERCADO MR. PRECIO	7	5.4	2,442	6.5
SUPERMERCADO REY	4	3.1	7,080	19.0
SUPERMERCADO RIBA SMITH	0	0.0	1,592	4.3
SUPERMERCADO XTRA	1	0.8	5,978	16.0
SUPERMERCADO EL FUERTE	14	10.9	2,016	5.4
PRICE MART	0	0.0	2,505	6.7
MEGA DEPOT	0	0.0	433	1.2
DELI (K) MARKET	0	0.0	192	0.5
SUPERMERCADO CASA DE LA CARNE	0	0.0	243	0.7
SUPER KOSHER	0	0.0	145	0.4
<b>TOTAL</b>	<b>129</b>	<b>100.0</b>	<b>37,318</b>	<b>100.0</b>

Los datos del año 2006, son registrados a partir del mes de mayo.

En los meses de mayo, junio,septiembre y noviembre; no se encontró esta anomalía al momento de la verificación.

NOTA: Se escogieron los datos de las principales cadenas de supermercados. A partir del año 2014 los datos se reflejan a Nivel Nacional.

**Fuente: ACODECO**

**COMPARATIVO DE LAS PRINCIPALES ANOMALÍAS ENCONTRADAS, POR AÑO,  
SEGÚN TIPO, EN EL DEPARTAMENTO DE VERIFICACIÓN**

**SEDE CENTRAL**

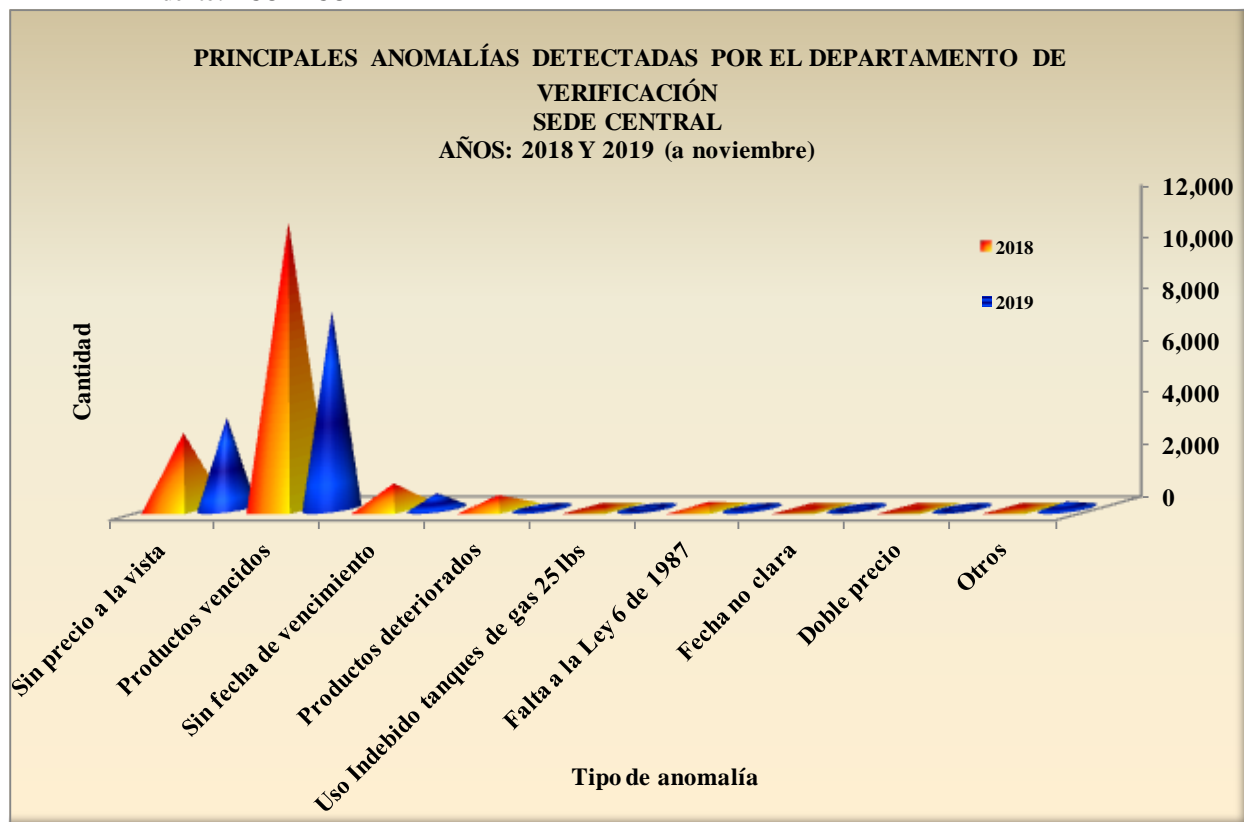
**AÑOS : 2018 - 2019 (a noviembre)**

**Última Act. 20/12/19 Próxima 20/01/20**

TIPO DE ANOMALÍA	2018	2019
	Cantidad de Productos	Cantidad de Productos
Sin precio a la vista	2,909	3,500
Productos vencidos	11,035	7,612
Sin fecha de vencimiento	968	592
Productos deteriorados	518	174
Uso Indebido tanques de gas 25 lbs	71	55
Falta a la Ley 6 de 1987	262	180
Fecha no clara	13	4
Doble precio	5	1
Otros	93	270
<b>TOTAL</b>	<b>15,874</b>	<b>12,388</b>

Nota: Ley 6 de 1987 incluye las siguientes faltas: No aplica descuento, sin letrero y letrero con información incorrecta.

**Fuente: ACODECO**



ACTAS LEVANTADAS CON Y SIN ANOMALÍAS DE LEY 45 DE 2007 Y LEY 6 DE 1987 POR EL DEPARTAMENTO DE VERIFICACIÓN

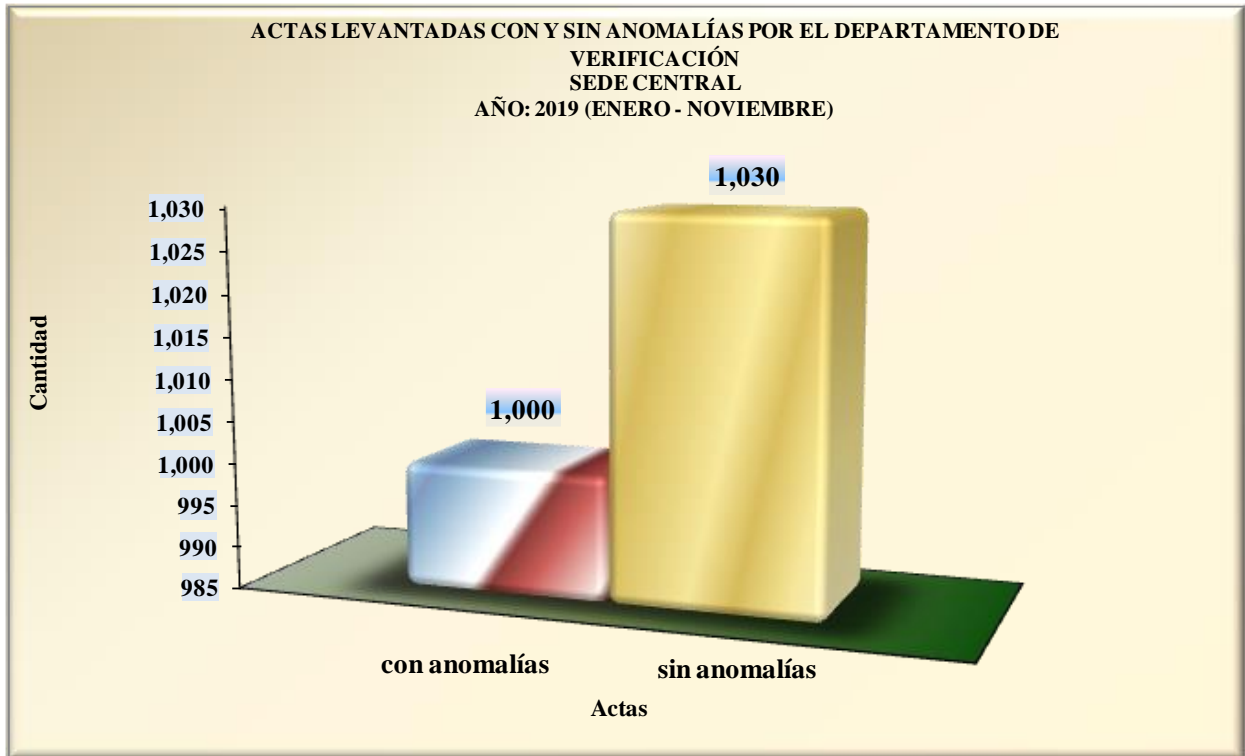
SEDE CENTRAL

PERÍODO: ENERO - NOVIEMBRE 2019

Última Act. 20/12/19 Próxima 20/01/20

DETALLE	CON ANOMALÍA	SIN ANOMALÍA
Actas levantadas de Ley 45 de 2007 y Ley 6 de 1987	1,000	1,030

Fuente: ACODECO





**ACTAS LEVANTADAS CON Y SIN ANOMALÍAS DE LEY 45 DE 2007 Y LEY 6 DE 1987  
POR EL DEPARTAMENTO DE VERIFICACIÓN**

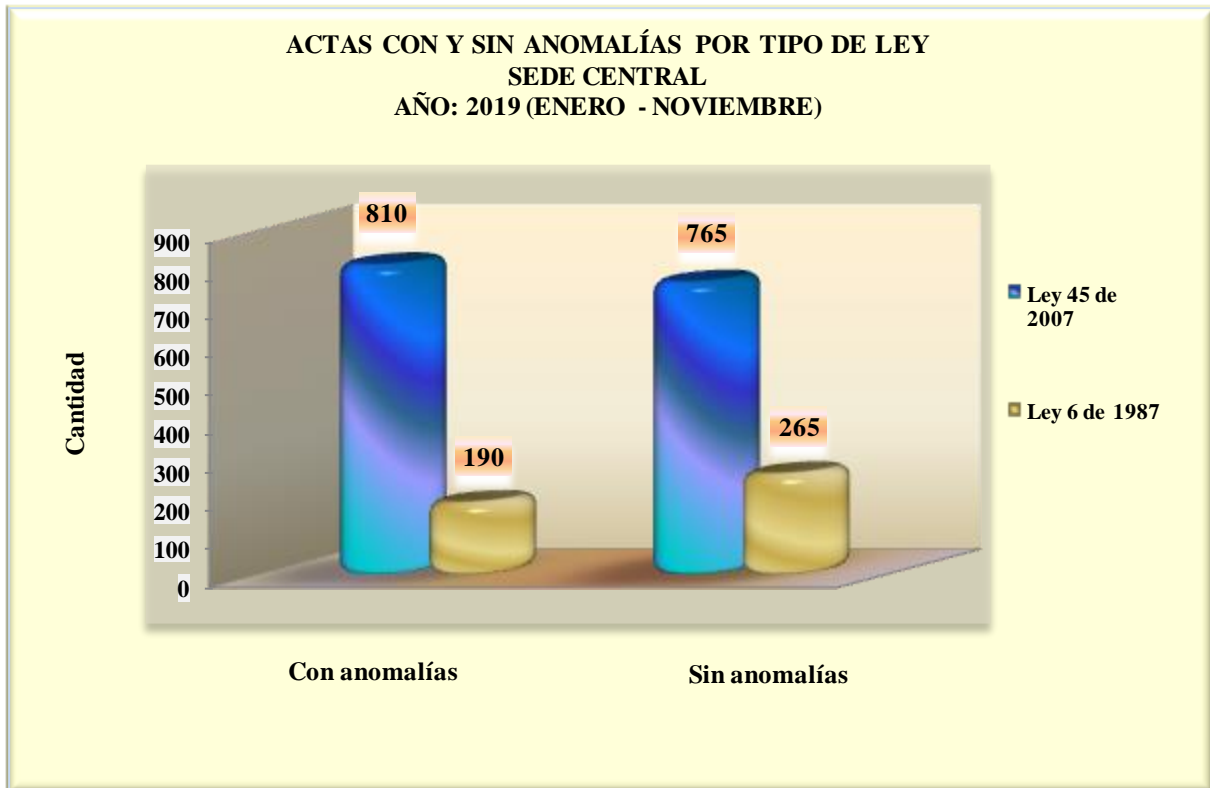
**SEDE CENTRAL**

**PERÍODO: ENERO - NOVIEMBRE 2019**

**Última Act. 20/12/19 Próxima 20/01/20**

<b>TIPO DE LEY</b>	<b>CON ANOMALÍAS</b>	<b>SIN ANOMALÍAS</b>
<b>Ley 45 de 2007</b>	<b>810</b>	<b>765</b>
<b>Ley 6 de 1987</b>	<b>190</b>	<b>265</b>

**Fuente: ACODECO**



ACTIVIDADES REALIZADAS, POR MES, SEGÚN TIPO DE ANOMALÍAS, POR EL DEPARTAMENTO DE VERIFICACIÓN

SEDE CENTRAL

PERÍODO: ENERO - NOVIEMBRE 2019

Última Act. 20/12/19 Próxima 20/01/20

TIPO DE ANOMALÍA	UNIDAD DE MEDIDA	ENE	FEB	MAR	ABR	MAY	JUN	JUL	AGO	SEP	OCT	NOV	TOTAL
Falta precio a la vista (SPV)	productos	79	759	210	409	211	445	332	220	248	377	210	3,500
Productos vencidos (PV)	productos	324	859	213	1,053	243	318	1,916	1,179	594	446	467	7,612
Productos sin fecha de vencimiento (SFV)	productos		72	7	28		1	287		7	190		592
Productos deteriorados	productos		34	11	7	90	1	22	3	3	3		174
Productos doble fecha de expiración	productos												0
Producto doble precio	productos											1	1
Fecha no clara	productos							4					4
Incumplimiento con la información comercial	productos	8	15	20	10	12	8			6			79
Venta atada	productos	3	2		1				2				8
Incumplimiento de precios topes-gas	productos			1							1		2
Uso indebido de tanques de gas de 25 lbs	productos		6	3	10	7	3	2		1	2	21	55
No recibir billetes de B/.50.00 y B/.100.00	establecimiento	1											1
Cobro indebido de propina	establecimiento	1	3	1	2	5	3		7	3	2	5	32
Incumplimiento de precios topes-combustible	estaciones			1									1
*Falta a la Ley 45 de 2007 Televisor -43 con DVB-T, sin logo	establecimiento					11					1		12
*Falta a la Ley 45 de 2007 Televisor-43 sin DVB-T, no lo informa	establecimiento					2					1		3
*Falta a la Ley 45 de 2007 Televisor +43 sin DVB-T, sin cintillo	establecimiento					3					1		4
*Falta a la Ley 45 de 2007 Televisor +43 con DVB-T, sin logo	establecimiento					8					7		15
*Falta a la Ley 45 de 2007 No cumple con trámite de excepcionalidad	establecimiento					2					2		4
*Falta a la Ley 45 de 2007 Caja decodificadora con DVB-T, sin logo	establecimiento												0
Falta a la ley 6ta de 1987 sin letreros	establecimiento	3	5	3	3	2	7	1	2	6	3	2	37
Falta a la ley 6ta de 1987 no aplica descuento	establecimiento	14	13	9	13	12	11	13	14	13	16	8	136
Falta a la ley 6ta de 1987 letrero con información incorrecta	establecimiento				4	1				1		1	7
Falta a la ley 134 de 2013 sin letrero	establecimiento					1					2		3
Falta a la ley 134 de 2013 no aplica el descuento	establecimiento					1		2	1		1	1	6
Falta a la ley 134 de 2013 letrero con información incorrecta	establecimiento												0
No entrega constancia de pago	establecimiento	9	7	9	6	4	4	3	5	1	4	6	58
Verificación de alerta internacional	productos												0
Artículo No.56 estacionamientos (información comercial)	estacionamiento												0
Discriminación	estacionamiento	1			3	3	1	1		4			13
Falta a la Ley 81 de 2009 tarjetas de crédito	establecimiento												0
Falta a la Ley 81 de 2009 tarjetas de crédito - Exige compra mínima	establecimiento	1	2	1	2	3	1		4			1	15
Falta a la Ley 81 de 2009 tarjetas de crédito- Cobro de recargo	establecimiento	4		1	1	3		1	3		1		14
Decreto No.57 Chances y Billetes	establecimiento												0
<b>TOTAL</b>		<b>448</b>	<b>1,777</b>	<b>490</b>	<b>1,552</b>	<b>624</b>	<b>803</b>	<b>2,584</b>	<b>1,440</b>	<b>887</b>	<b>1,060</b>	<b>723</b>	<b>12,388</b>

NOTA: A partir del mes de mayo de 2006, rige la Nueva Autoridad de Protección al Consumidor y Defensa de la Competencia.

\* Resolución AN No. 12764-RTV (1 de octubre de 2018)

Fuente: ACODECO

ESTABLECIMIENTOS	ENE	FEB	MAR	ABR	MAY	JUN	JUL	AGO	SEP	OCT	NOV	TOTAL
Establecimientos verificados	120	141	145	182	162	157	181	157	127	158	96	1,626

ACTAS CON Y SIN ANOMALÍAS LEVANTADAS EN EL DEPARTAMENTO DE VERIFICACIÓN

ACTAS CON Y SIN ANOMALÍAS	ENE		FEB		MAR		ABR		MAY		JUN		JUL		AGO		SEP		OCT		NOV		Actas	TOTAL	
	con anomalías	sin anomalías	con anomalías	sin anomalías	con anomalías	sin anomalías	con anomalías	sin anomalías	con anomalías	sin anomalías	con anomalías	sin anomalías	con anomalías	sin anomalías	con anomalías	sin anomalías	con anomalías	sin anomalías	con anomalías	sin anomalías	con anomalías	sin anomalías			
Actas Levantadas de Ley 45	44	57	103	75	64	63	89	121	76	104	75	73	96	73	80	52	53	45	76	65	54	37	810	765	1,575
Actas Levantadas de Ley 6ta	17	17	18	26	12	27	19	24	17	34	18	22	15	25	17	28	20	24	23	27	14	11	190	265	455

Fuente: ACODECO

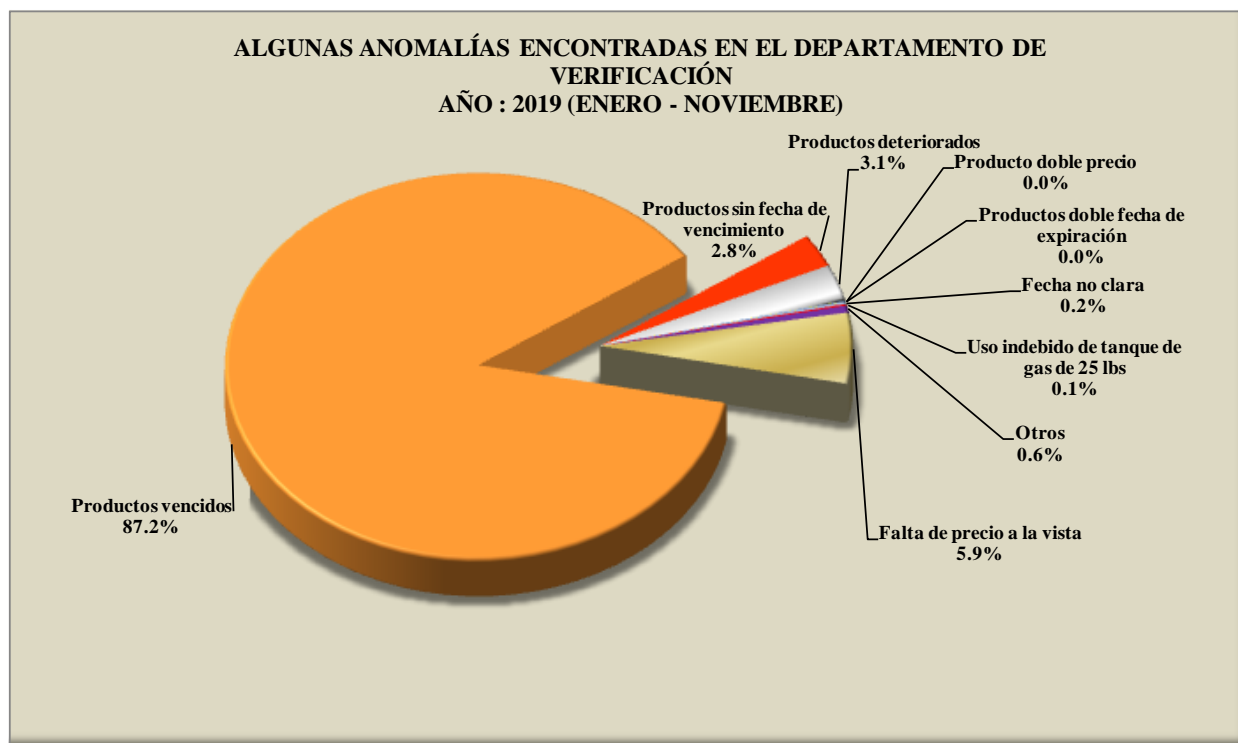
**ALGUNAS ANOMALÍAS ENCONTRADAS, POR CANTIDAD, SEGÚN TIPO EN  
VERIFICACIÓN  
NACIONAL**

**PERÍODO : ENERO - NOVIEMBRE 2019**

**Última Act. 20/12/19 Próxima 20/01/20**

<b>TIPO DE ANOMALÍA</b>	<b>CANTIDAD</b>	<b>PARTICIPACIÓN PORCENTUAL (%)</b>
Falta de precio a la vista	8,113	5.9
Productos vencidos	119,577	87.2
Productos sin fecha de vencimiento	3,804	2.8
Productos deteriorados	4,281	3.1
Productos doble fecha de expiración	32	0.0
Producto doble precio	11	0.0
Fecha no clara	306	0.2
Uso indebido de tanque de gas de 25 lbs	176	0.1
Otros	797	0.6
<b>TOTAL</b>	<b>137,097</b>	<b>100.0</b>

**Fuente: ACODECO**



**CANTIDAD DE ANOMALÍAS, SEGÚN REGIONAL, EN EL  
DEPARTAMENTO DE VERIFICACIÓN**

**NACIONAL**

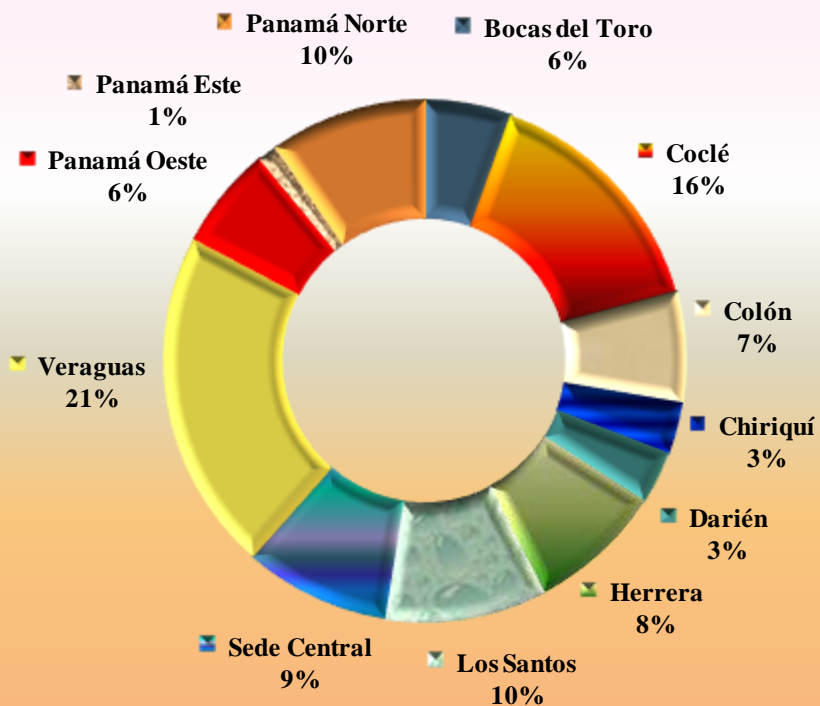
**PERIODO : ENERO - NOVIEMBRE 2019**

**Última Act. 20/12/19 Próxima 20/01/20**

REGIONAL	CANTIDAD	PARTICIPACIÓN PORCENTUAL (%)
Bocas del Toro	7,481	5.5
Coclé	21,052	15.4
Colón	9,340	6.8
Chiriquí	4,350	3.2
Darién	4,558	3.3
Herrera	11,372	8.3
Los Santos	13,839	10.1
Sede Central	12,300	9.0
Veraguas	29,124	21.2
Panamá Oeste	8,712	6.4
Panamá Este	1,653	1.2
Panamá Norte	13,316	9.7
<b>TOTAL</b>	<b>137,097</b>	<b>100.0</b>

Fuente: ACODECO

**PORCENTAJE DE ANOMALÍAS ENCONTRADAS POR REGIONAL  
PERIODO: 2019 (ENERO - NOVIEMBRE)**



ANOMALÍAS ENCONTRADAS, POR REGIONAL, SEGÚN TIPO DE ANOMALÍA, POR LA AUTORIDAD DE PROTECCIÓN AL CONSUMIDOR  
PERÍODO: ENERO - NOVIEMBRE 2019

Última Act. 20/12/19 Próxima 20/01/20

TIPO DE ANOMALÍA	UNIDAD DE MEDIDA	REGIONAL											TOTAL
		Bocas del Toro	Coclé	Colón	Chiriquí	Darién	Herrera	Los Santos	Veraguas	Panamá Este	Panamá Oeste	Panamá Norte	
Falta de precio a la vista (SPV)	productos	125	752	739	207	126	53	78	520	288	610	1,115	4,613
Productos vencidos (PV)	productos	7,260	19,120	7,155	3,888	4,122	10,592	13,613	26,323	1,135	7,421	11,336	111,965
Productos sin fecha de vencimiento (SFV)	productos	1	395	86	199	43	0	31	1,634	7	344	472	3,212
Productos deteriorados	productos	35	681	1,320	12	267	682	34	375	157	282	262	4,107
Productos doble fecha de expiración	productos	0	0	0	0	0	0	0	30	0	0	2	32
Producto doble precio	productos	0	0	1	0	0	1	1	1	1	4	1	10
Fecha no clara	productos	3	12	16	0	0	0	0	210	0	2	59	302
Incumplimiento de precios topes-gas	productos	0	0	3	0	0	1	0	0	4	0	0	8
Uso Indebido de tanques de gas de 25 lbs	productos	2	0	4	20	0	32	66	0	13	0	27	164
No recibir billetes de B/.50.00 y B/.100.00	establecimiento	0	0	0	0	0	0	1	0	0	0	1	2
Cobro indebido de propina	establecimiento	1	0	0	0	0	0	0	0	0	0	0	1
Incumplimiento de precios topes-combustible	estaciones	0	0	1	0	0	0	0	0	0	0	1	2
*Falta a la Ley 45 de 2007 Televisor -43" con DVB-T, sin logo	establecimiento	1	0	0	0	0	0	0	0	2	0	5	8
*Falta a la Ley 45 de 2007 Televisor-43 sin DVB-T, no lo informa	establecimiento	2	0	0	0	0	0	0	0	3	0	4	9
*Falta a la Ley 45 de 2007 Televisor +43 sin DVB-T, sin círculo	establecimiento	3	5	0	0	0	0	0	10	0	6	4	28
*Falta a la Ley 45 de 2007 Televisor +43 con DVB-T, sin logo	establecimiento	4	0	0	0	0	0	0	0	0	0	2	6
*Falta a la Ley 45 de 2007 No cumple con trámite de	establecimiento	5	1	0	0	0	0	0	0	0	2	1	9
*Falta a la Ley 45 de 2007 Caja decodificadora con DVB-T, sin	establecimiento	6	0	0	0	0	0	0	0	0	0	0	6
Falta a la ley 6ta de 1987 sin letrero	establecimiento	9	48	6	13	0	7	10	16	6	5	11	131
Falta a la ley 6ta de 1987 no aplica el descuento	establecimiento	1	9	9	8	0	2	4	1	0	7	3	44
Falta a la ley 6ta de 1987 letrero con información incorrecta	establecimiento	0	0	0	1	0	0	0	1	11	1	1	14
Falta a la ley 134 de 2013 sin letrero	establecimiento	21	23	0	0	0	2	1	0	14	0	1	62
Falta a la ley 134 de 2013 no aplica el descuento	establecimiento	0	0	0	2	0	0	0	1	0	0	0	3
Falta a la ley 134 de 2013 letrero con información incorrecta	establecimiento	0	0	0	0	0	0	0	0	1	0	0	1
No entrega constancia de pago	establecimiento	1	6	0	0	0	0	0	3	19	0	5	34
Publicidad engañosa	establecimiento	0	0	0	0	0	0	0	0	0	16	0	16
Falta a la ley 81 de 2009 tarjetas de crédito - Exige compra mínima	establecimiento	1	0	0	0	0	0	0	0	2	2	2	7
Falta a la ley 81 tarjetas de crédito- Cobro de recargo	establecimiento	0	0	0	0	0	0	0	0	0	0	0	0
Discriminación	establecimiento	0	0	0	0	0	0	0	0	0	0	1	1
<b>TOTAL POR REGIONAL</b>		<b>7,481</b>	<b>21,052</b>	<b>9,340</b>	<b>4,350</b>	<b>4,558</b>	<b>11,372</b>	<b>13,839</b>	<b>29,124</b>	<b>1,653</b>	<b>8,712</b>	<b>13,316</b>	<b>124,797</b>

Fuente: ACODECO

**INFORME DE VISITAS REALIZADAS EN LOS DIFERENTES ESTABLECIMIENTOS POR EL DEPARTAMENTO DE VERIFICACIÓN  
SEDE CENTRAL  
PERÍODO: ENERO - NOVIEMBRE 2019**

Última Act. 20/12/19 Próxima 20/01/20

ESTABLECIMIENTOS	ENE	FEB	MAR	ABR	MAY	JUN	JUL	AGO	SEP	OCT	NOV	TOTAL
Aba,Tiendas, Kioscos, Bancos, Frutería,etc.	5	4	2	5	5	23	20	11	2	30	29	136
Almacenes	17	15	19	12	41	12	8	10	14	24	7	179
Auto Repuestos			1						1	4		6
Agencia de Autos	3	1		2	4	1		3		1	2	17
Agencia de Viajes	1	1	1	1	1	2	1		2	2		12
Bares, Discotecas, Cantinas y Bodegas	1	1	2	1							1	6
Bancos							1		2			3
Carnicerías				1		1					1	3
Centro de Estéticas	12	4	8	15	6	4		6	4	5	6	70
Cines		1		1	1		2		1	1		7
Clínicas y Hospitales	1	3	6	5	1	5	1	3	1	2		28
Colegios y Escuelas	2	4	8	2	3	4	3	2	2	2	2	34
Distribuidora e Importadoras		1		3		1	3	3	1	2	3	17
Electrónicas			1	2		2				1		6
Envío de dinero								3	1	1		5
Estacionamiento		1	3	2	1					2	1	10
Estudios de Fotografías						1						1
Estaciones de Gasolina	2	2			3		1	2	2	3	2	17
Eventos Artísticos		3	1	5	3	4		7	3	2	4	32
Farmacías	4	4	5		7		4	1	1		4	30
Ferreterías	1	1		1								3
Financiera				1			1	1				3
Hoteles y Pensiones	2	3	1		1	4	2	1	1		1	16
Internet		1										1
Joyería y Relojería					1		1	1		1		4
Imprenta y Copiadoras											1	1
Lavanderías y Lavamáticos	1	6	2	9	3	5	1		1	3		31
Librería			1					1				2
Mini Super	7	24	13	26	13	15	43	33	25	13	10	222
Mueblerías	1	1		1		1	1	2	1	2		10
Opticas				2	1			1				4
Otros	8	6	6	7	6	6	5	3	4	2	1	54
Panaderías/Refresquerías	2	5	10	9	5	7	8	3	3	2	6	60
Pintura				1								1
Restaurantes / Fondas	35	38	40	53	53	48	36	40	41	38	15	437
Servicios Eléctricos										1		1
Supermercados	10	7	12	13	1	9	34	17	11	12		126
Telefonía	1	3	2					1	1	1		9
Transporte (Fletes y Similares)	3			1	2	2	2	2		1		13
Taller de Reparaciones de Autos	1	1	1					1	2			6
Ventas de Autos Usados				1			2					3
<b>TOTAL DE VISITAS</b>	<b>120</b>	<b>141</b>	<b>145</b>	<b>182</b>	<b>162</b>	<b>157</b>	<b>181</b>	<b>157</b>	<b>127</b>	<b>158</b>	<b>96</b>	<b>1,626</b>

Fuente: ACODECO

## VISITAS REALIZADAS EN LOS DIFERENTES ESTABLECIMIENTOS POR LA AUTORIDAD DE PROTECCIÓN AL CONSUMIDOR Y DEFENSA DE LA COMPETENCIA

NACIONAL

PERÍODO: ENERO - NOVIEMBRE 2019

Última Act. 20/12/19 Próxima 20/01/20

ESTABLECIMIENTOS	BOCAS DEL TORO	COCLÉ	COLÓN	CHIRIQUÍ	DARIÉN	HERRERA	LOS SANTOS	PANAMÁ	VERAGUAS	PANAMÁ OESTE	PANAMÁ ESTE	PANAMÁ NORTE	TOTAL
Abarroterías, Tiendas, Kioscos, Bancos, Frutería, etc.	55	222	38	109	77	620	150	136	567	16	54	68	2,112
Almacenes	29	49	46	306		117	15	179	80	35	12	25	893
Auto Repuestos	2	2	13	1		21	12	6	17	1	1	16	92
Alquiler de Autos		1				2			1				4
Agencia de Autos				1		2		17					20
Agencia de Viajes								12					12
Bares, Discotecas, Cantinas y Bodegas			3				1	6				1	11
Bancos								3					5
Bienes y Raíces										1	1		1
Casas de Empeños		1								1			1
Carnicerías			4				1	3	1				9
Celulares	4	19	2	14		15			6	1		3	64
Centro de Estéticas				2		1		70					73
Cines			1					7					11
Clínicas y Hospitales		6	7	4			2	28	4	3	1	14	69
Colegios y Escuelas		2		4				34		1	12	4	57
Computadoras		1				1							2
Courrier				1									1
Cooperativas		1		1			1		44				47
Distribuidora e Importadoras		6	4	7		6	1	17	4	5	2	8	59
Equipo Medico						1							1
Electrodoméstico/Equipos Electrónicos				27		1			1	3	7	1	40
Electrónicas		3				6	3	6	2	1		2	23
Envío de dinero								5			1		6
Estacionamiento				3				10	1				14
Estudios de Fotografías	1							1					2
Estaciones de Gasolina	4	1		2		1	1	17	1	3	6	2	38
Esoterica		1				1							2
Eventos Artísticos				4		1		32		1			38
Farmacias	36	29	19	20		33	10	30	35	4	10	1	227
Ferreterías	9	12	15	2		18	5	3		3	3	24	94
Financiera								3					3
Funerarías	9	1		1		2				1			14
Hoteles y Pensiones	59	31	3	29		4	31	16	24	1	2	1	201
Internet	1	4	1	2			5	1		1		6	21
Joyería y Relojería		1		2		1	1	4	1	1			11
Imprenta y Copiadoras				1				1					2
Lavandería y Lavamáticos		12	24	3		2	6	31		2	2	51	133
Librería				3				2		1		1	7
Materiales de Construcción						11	1			2		15	29
Mini Super	240	323	161	117	20	534	136	222	411	143	159	171	2,637
Mueblerías		3		3		10	3	10		1		15	45
Motores (No Autos)						1							1
Ópticas		3	1			3		4	2				13
Otros	12	131		7			6	54	1	1		14	226
Panaderías/Refresquerías	2	55	12	13		23	13	60	9	13	13	21	234
Perfumerías						4	1						5
Pintura	1	1				5	1	1				1	10
Restaurantes / Fondas	88	183	88	162		104	111	437	65	54	39	54	1,385
Repuestos y Rep. (Taller no Autos)				1									1
Salón de Belleza	1	8	8	17		14	12		52	4		14	130
Sedería y Sastrería			1			3				1	1	2	8
Servicios Eléctricos								1					1
Supermercados	40	85	40	42		49	6	126	27	114	51	36	616
Telefonía				0				9		3			12
Transporte (Fletes y Similares)				4		5		13	6	9			37
Taller de Reparaciones de Autos	1	1		1		3		6	1	1			14
Tv por Cable				1							1		2
Útiles de Oficina						4							4
Ventas de Autos Usados								3					3
Veterinarias						30	12			2	1	3	48
Videos									2	2			4
Zapatería		3		34		2			5	3			47
<b>TOTAL DE VISITAS</b>	<b>594</b>	<b>1,201</b>	<b>491</b>	<b>951</b>	<b>97</b>	<b>1,661</b>	<b>546</b>	<b>1,626</b>	<b>1,370</b>	<b>442</b>	<b>379</b>	<b>574</b>	<b>9,932</b>

Fuente: ACODECO