



**Autoridad de Protección al Consumidor  
y Defensa de la Competencia**

**REPORTE ESTADÍSTICO  
VERIFICACIONES  
Departamento de Verificación  
Octubre, 2017**



**Noviembre, 2017**

**NÚMERO DE ACTAS VERIFICADAS, POR AÑO  
NACIONAL  
AÑOS: 2006 - 2017**

**Última Act. 20/11/17 Próxima 20/12/17**

<b>AÑOS</b>	<b>SIN ANOMALÍAS</b>	<b>CON ANOMALÍAS</b>	<b>TOTAL</b>
2006 (may-dic)	1,013	4,203	5,216
2007	6,944	7,013	13,957
2008	7,972	6,059	14,031
2009	15,141	7,694	22,835
2010	14,980	7,892	22,872
2011	12,534	6,789	19,323
2012	14,719	6,107	20,826
2013	12,366	7,282	19,648
2014	6,812	3,786	10,598
2015	7,312	4,302	11,614
2016	9,927	5,044	14,971
2017 (octubre)	11,048	5,615	16,663
<b>TOTAL</b>	<b>120,768</b>	<b>71,786</b>	<b>192,554</b>

Nota: No se incluyen actas de metrología: Se incluyen actas de Verificación y DIPREV.

**Fuente: ACODECO**

**ACTAS VERIFICADAS, POR AÑO****SEDE CENTRAL****AÑO: 2006 - 2017****Última Act. 20/11/17 Próxima 20/12/17**

<b>AÑOS</b>	<b>SIN ANOMALÍAS</b>	<b>CON ANOMALÍAS</b>	<b>TOTAL</b>
2006 (may-dic)	3,803	2,105	5,908
2007	4,690	3,547	8,237
2008	5,604	2,847	8,451
2009	5,244	3,894	9,138
2010	4,972	3,429	8,401
2011	4,507	2,464	6,971
2012	6,931	1,793	8,724
2013	3,610	1,796	5,406
2014	2,623	1,121	3,744
2015	2,083	1,277	3,360
2016	5,122	2,018	7,140
2017 (octubre)	4,298	1,663	5,961
<b>TOTAL</b>	<b>53,487</b>	<b>27,954</b>	<b>81,441</b>

NOTA: No se incluyen actas de metrología: Se incluyen actas de Verificación y DIPREV.

**Fuente: ACODECO**

**COMPARATIVO DE LAS PRINCIPALES ANOMALÍAS ENCONTRADAS, POR AÑO, SEGÚN TIPO, EN EL DEPARTAMENTO DE VERIFICACIÓN**

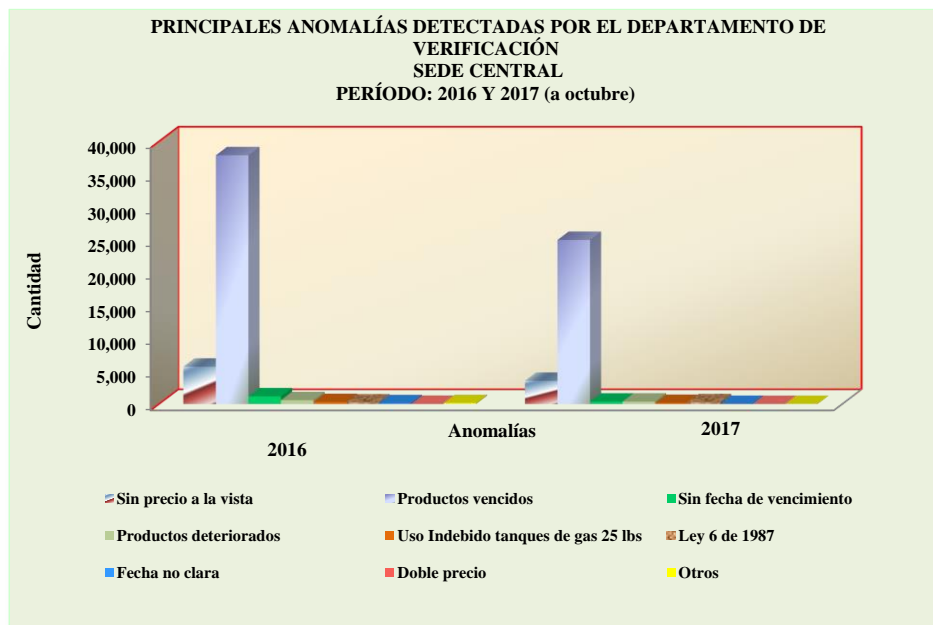
**SEDE CENTRAL**

**AÑOS : 2016 - 2017 (a octubre)**

**Última Act. 20/11/17 Próxima 20/12/17**

TIPO DE ANOMALÍA	2016	2017
	Cantidad de Productos	Cantidad de Productos
Sin precio a la vista	5,690	3,534
Productos vencidos	37,895	24,991
Sin fecha de vencimiento	1,174	365
Productos deteriorados	583	369
Uso Indebido tanques de gas 25 lbs	300	165
Ley 6 de 1987	243	279
Fecha no clara	120	15
Doble precio	29	9
Otros	154	20
<b>TOTAL</b>	<b>46,188</b>	<b>29,747</b>

**Fuente: ACODECO**



ACTAS LEVANTADAS CON Y SIN ANOMALÍAS DE LEY 45 DE 2007 Y LEY 6 DE 1987 POR EL  
DEPARTAMENTO DE VERIFICACIÓN

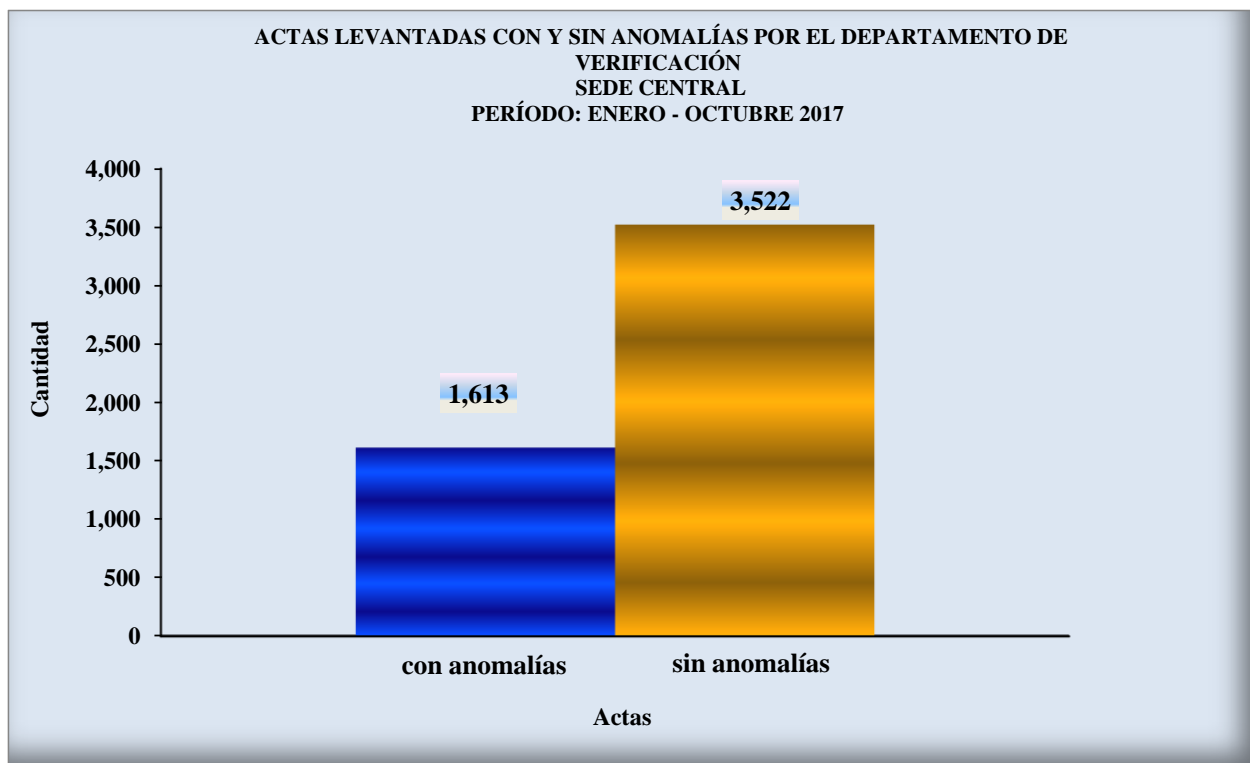
SEDE CENTRAL

PERÍODO: ENERO - OCTUBRE 2017

Última Act. 20/11/17 Próxima 20/12/17

DETALLE	CON ANOMALÍA	SIN ANOMALÍA
Actas levantadas de Ley 45 de 2007 y Ley 6 de 1987	1,613	3,522

Fuente: ACODECO



ACTAS LEVANTADAS CON Y SIN ANOMALÍAS DE LEY 45 DE 2007 Y LEY 6 DE 1987 POR EL DEPARTAMENTO DE VERIFICACIÓN

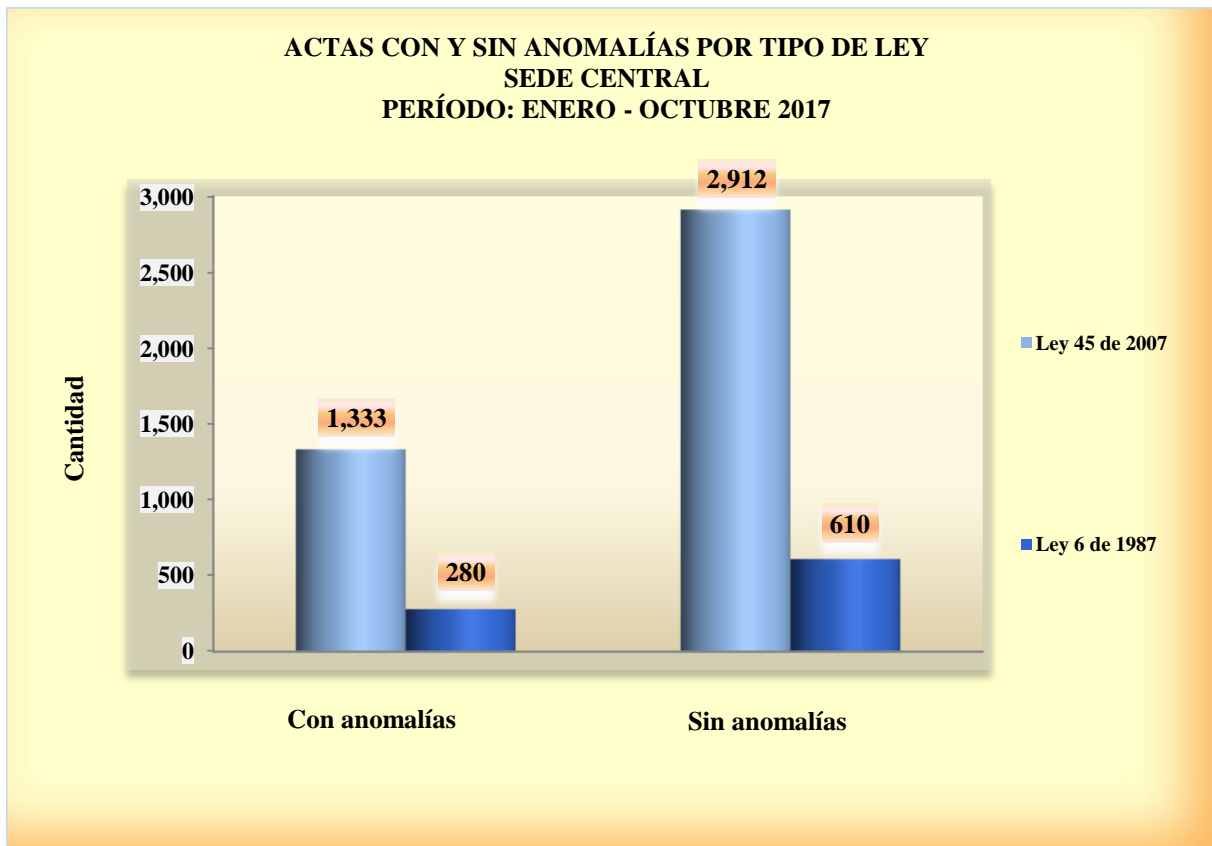
SEDE CENTRAL

PERÍODO: ENERO - OCTUBRE 2017

Última Act. 20/11/17 Próxima 20/12/17

TIPO DE LEY	CON ANOMALÍAS	SIN ANOMALÍAS
Ley 45 de 2007	1,333	2,912
Ley 6 de 1987	280	610

Fuente: ACODECO



**ACTIVIDADES REALIZADAS, POR AÑO, SEGÚN TIPO DE ANOMALÍA, POR EL DEPARTAMENTO DE VERIFICACIÓN  
SEDE CENTRAL  
PERÍODO: 2006 - 2017 (ENERO - OCTUBRE)**

Última Act. 20/11/17 Próxima 20/12/17

TIPO DE ANOMALÍA	UNIDAD DE MEDIDADA	AÑO											TOTAL	
		2006	2007	2008	2009	2010	2011	2012	2013	2014	2015	2016		2017
Falta de precio a la vista (SPV)	productos	115,042	225,100	116,449	217,226	147,755	139,345	96,629	105,661	55,359	17,319	5,690	3,534	<b>1,245,109</b>
Productos vencidos (PV)	productos	47,600	98,862	43,346	39,038	31,823	35,447	26,286	33,112	19,932	27,045	37,895	24,991	<b>465,377</b>
Productos sin fecha de vencimiento (SFV)	productos	27,082	30,648	9,681	6,661	7,208	7,027	5,837	7,982	4,793	1,557	1,174	365	<b>110,015</b>
Productos deteriorados	productos	803	1,467	2,112	2,954	3,120	1,983	1,116	1,391	564	626	583	369	<b>17,088</b>
Productos doble fecha de expiración	productos	1,159	456	24	1	36	-	120	-	1	-	32	7	<b>1,836</b>
Producto doble precio	productos	-	-	41	10	338	17	19	22	20	15	29	9	<b>520</b>
Fecha no clara	productos	546	2,628	411	407	647	249	153	1,453	101	520	120	15	<b>7,250</b>
Incumplimiento con la información comercial	productos	-	-	-	235	73	117	57	66	31	47	55	115	<b>796</b>
Venta atada	productos	-	-	-	-	-	-	2	-	4	1	4	5	<b>16</b>
Incumplimiento de precios topes-gas	productos	-	-	-	171	-	-	1	2	7	2	1	3	<b>187</b>
Uso indebido de tanques de gas de 25 lbs	productos	-	-	-	434	1,479	350	508	321	199	415	300	165	<b>4,171</b>
No recibir billetes de B/.50.00 y B/.100.00	establecimiento	-	-	-	42	27	21	11	8	3	7	12	8	<b>139</b>
Cobro indebido de propina	establecimiento	-	-	-	-	-	-	-	-	-	-	110	39	<b>149</b>
Incumplimiento de precios topes-combustible	estaciones	-	-	-	7	1	-	1	4	-	-	1	4	<b>18</b>
Ley 6ta (incluye todas faltas)	establecimiento	154	179	377	331	-	-	-	-	-	-	0	0	<b>1,041</b>
Falta a la ley 6ta sin letrero	establecimiento	-	-	-	-	142	116	95	107	50	13	146	170	<b>839</b>
Falta a la ley 6ta no aplica el descuento	establecimiento	-	-	-	-	109	134	129	97	91	78	77	99	<b>814</b>
Falta a la ley 6ta letrero con información incorrecta	establecimiento	-	-	-	-	3	1	1	25	7	22	20	10	<b>89</b>
No entrega constancia de pago	establecimiento	-	-	-	-	5	4	9	2	4	8	6	26	<b>64</b>
Verificación de alerta internacional	productos	-	-	-	-	-	-	-	-	-	-	0	0	<b>0</b>
Artículo No:56 estacionamientos	estacionamiento	-	-	-	5	7	6	4	-	2	-	1	0	<b>25</b>
Ley 81 tarjetas de créditos	establecimiento	-	-	-	-	29	-	3	-	-	-	-	-	<b>32</b>
Ley 81 tarjetas de crédito - Exige compra mínima	establecimiento	-	-	-	-	-	5	1	1	2	5	8	20	<b>42</b>
Ley 81 tarjetas de crédito- Cobro de recargo	establecimiento	-	-	-	-	-	11	3	5	3	9	18	13	<b>62</b>
Decreto No.57 Chances y Billetes	establecimiento	-	-	-	-	79	44	6	-	-	-	0	0	<b>129</b>
Discriminación	establecimiento	-	-	-	-	-	-	-	-	-	1	0	23	<b>24</b>
<b>TOTAL</b>		<b>192,386</b>	<b>359,340</b>	<b>172,441</b>	<b>267,522</b>	<b>192,881</b>	<b>184,877</b>	<b>130,991</b>	<b>150,259</b>	<b>81,173</b>	<b>47,690</b>	<b>46,282</b>	<b>29,990</b>	<b>1,825,842</b>

NOTA: A partir del mes de mayo de 2006, rige la Nueva Autoridad de Protección al Consumidor y Defensa de la Competencia.

Fuente: ACODECO

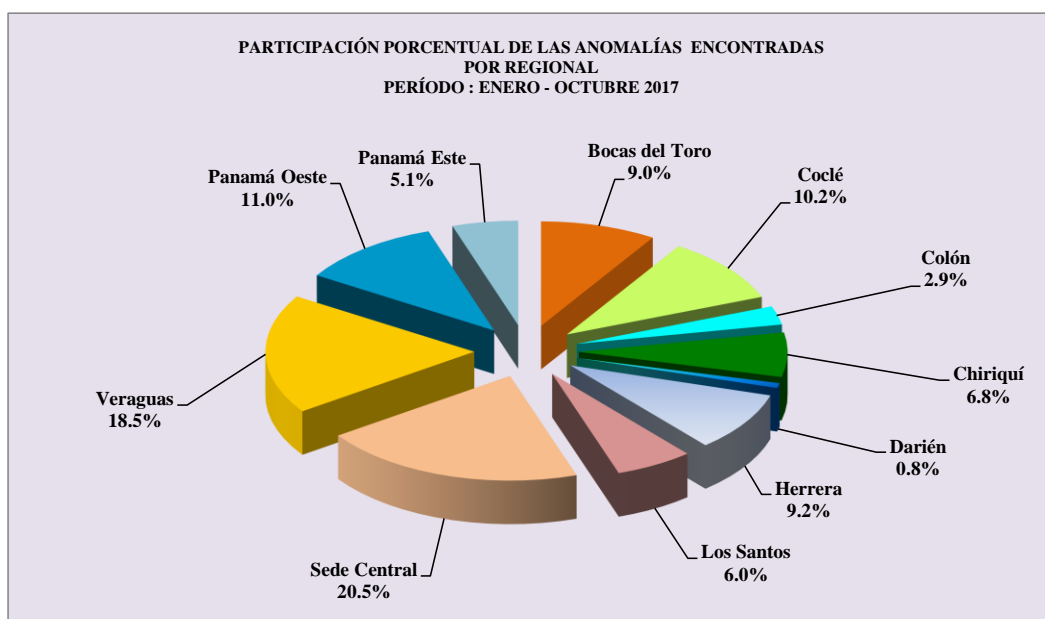
**ANOMALÍAS ENCONTRADAS, POR CANTIDAD Y PORCENTAJE, SEGÚN REGIONAL ,  
POR AUTORIDAD DE PROTECCIÓN AL CONSUMIDOR Y DEFENSA DE LA  
COMPETENCIA**

**NACIONAL**

**PERIODO : ENERO - OCTUBRE 2017**

**Última Act. 20/11/17 Próxima 20/12/17**

<b>REGIONAL</b>	<b>CANTIDAD</b>	<b>PARTICIPACIÓN PORCENTUAL (%)</b>
Bocas del Toro	13,073	9.0
Coclé	14,779	10.2
Colón	4,186	2.9
Chiriquí	9,963	6.8
Darién	1,105	0.8
Herrera	13,332	9.2
Los Santos	8,789	6.0
Sede Central	29,850	20.5
Veraguas	26,891	18.5
Panamá Oeste	16,071	11.0
Panamá Este	7,416	5.1
<b>TOTAL</b>	<b>145,455</b>	<b>100.0</b>
<b>Fuente: ACODECO</b>		





**CANTIDAD DE PRODUCTOS VENCIDOS, SEGÚN AGENTE ECONÓMICO  
NACIONAL**

**PERÍODO: ENERO - OCTUBRE 2017 Y CONSOLIDADO DE 2006 A 2017**

**Última Act. 20/11/17 Próxima 20/12/17**

AGENTE ECONÓMICO	AÑO: 2017		PERÍODO: 2006 - 2017	
	CANTIDAD DE PRODUCTOS VENCIDOS	% CANTIDAD PRODUCTOS	CANTIDAD DE PRODUCTOS VENCIDOS	% CANTIDAD PRODUCTOS
SUPERMERCADO 99	707	39.5	217,345	82.7
SUPERMERCADO REY	369	20.6	11,574	4.4
SUPERMERCADO MR. PRECIO	...	...	11,086	4.2
SUPERMERCADO CASA DE LA CARNE	...	...	437	0.2
SUPERMERCADO RIBA SMITH	21	1.2	754	0.3
POLL MART	...	...	324	0.1
SUPERMERCADO EL MACHETAZO	160	8.9	2,793	1.1
SUPERMERCADO XTRA	407	22.7	12,575	4.8
SUPER CARNES	121	6.8	121	0.0
SUPERMERCADO EL FUERTE	...	...	2,243	0.9
SUPERMERCADO EL TAJONASO	7	0.4	10	0.0
SUPER KOSHER	...	...	1,950	0.7
MEGA DEPOT	...	...	742	0.3
DELI (K) MARKET	...	...	836	0.3
PRICE SMART	...	...	88	0.0
<b>TOTAL</b>	<b>1,792</b>	<b>100.0</b>	<b>262,878</b>	<b>100.0</b>

Los datos del año 2006, son registrados a partir del mes de mayo.

En el mes octubre; no se registró este tipo de anomalía.

NOTA: Se escogieron los datos de las principales cadenas de supermercados. A partir del año 2014 los datos se reflejan a Nivel Nacional.

**Fuente: ACODECO**

**CANTIDAD DE PRODUCTOS SIN PRECIO A LA VISTA, SEGÚN AGENTE ECONÓMICO**

**NACIONAL**

**PERÍODO: ENERO - OCTUBRE 2017 Y CONSOLIDADO DE 2006 A 2017**

**Última Act. 20/11/17 Próxima 20/12/17**

AGENTE ECONÓMICO	AÑO: 2017		PERÍODO: 2006 - 2017	
	CANTIDAD DE PRODUCTOS SIN PRECIO A LA VISTA	% CANTIDAD PRODUCTOS	CANTIDAD DE PRODUCTOS SIN PRECIO A LA VISTA	% CANTIDAD PRODUCTOS
SUPERMERCADO XTRA	53	6.5	38,956	16.6
SUPERMERCADO 99	136	16.7	114,867	49.0
SUPERMERCADO REY	509	62.4	34,559	14.7
SUPERMERCADO MR. PRECIO	75	9.2	19,135	8.2
SUPERMERCADO CASA DE LA CARNE	...	...	515	0.2
POLL MART	...	...	56	0.0
SUPERMERCADO EL MACHETAZO	41	5.0	18,112	7.7
SUPER CARNES	1	0.1	1	0.0
SUPERMERCADO RIBA SMITH	1	...	606	0.3
SUPERMERCADO EL FUERTE	...	...	3,326	1.4
SUPER KOSHER	...	...	475	0.2
MEGA DEPOT	...	...	2,578	1.1
DELI (K) MARKET	...	...	532	0.2
PRICE MART	...	...	348	0.1
SUPERMERCADO EL TAJONAZO	...	...	301	0.1
<b>TOTAL</b>	<b>816</b>	<b>99.9</b>	<b>234,367</b>	<b>100.0</b>

Los datos del año 2006, son registrados a partir del mes de mayo.

NOTA: Se escogieron los datos de las principales cadenas de supermercados. A partir del año 2014 los datos se reflejan a Nivel Nacional.

**Fuente: ACODECO**

CANTIDAD DE PRODUCTOS SIN FECHA DE VENCIMIENTO, SEGÚN AGENTE ECONÓMICO

NACIONAL

PERÍODO: ENERO - OCTUBRE 2017 Y CONSOLIDADO DE 2006 A 2017

Última Act. 20/11/17 Próxima 20/12/17

AGENTE ECONÓMICO	AÑO: 2017		PERÍODO: 2006 - 2017	
	CANTIDAD DE PRODUCTOS SIN FECHA VENCIMIENTO	% CANTIDAD PRODUCTOS	CANTIDAD DE PRODUCTOS SIN FECHA VENCIMIENTO	% CANTIDAD PRODUCTOS
SUPERMERCADO 99	15	22.4	12,211	35.0
SUPERMERCADO REY	26	38.8	7,008	20.1
SUPERMERCADO EL MACHETAZO	16	23.9	1,302	3.7
SUPERMERCADO RIBA SMITH	...	...	1,329	3.8
SUPERMERCADO XTRA	9	13.4	5,872	16.8
SUPER CARNES	1	1.5	1	0.0
SUPERMERCADO MR. PRECIO	...	...	2,435	7.0
SUPERMERCADO EL FUERTE	...	...	1,243	3.6
PRICE MART	...	...	2,505	7.2
MEGA DEPOT	...	...	433	1.2
DELI (K) MARKET	...	...	192	0.5
SUPERMERCADO CASA DE LA CARNE	...	...	243	0.7
SUPER KOSHER	...	...	145	0.4
<b>TOTAL</b>	<b>67</b>	<b>100.0</b>	<b>34,919</b>	<b>100.0</b>

Los datos del año 2006, son registrados a partir del mes de mayo.

En el mes de febrero, mayo, agosto y octubre; no se encontró esta anomalía.

NOTA: Se escogieron los datos de las principales cadenas de supermercados. A partir del año 2014 los datos se reflejan a Nivel Nacional.

Fuente: ACODECO

**INFORME DE VISITAS REALIZADAS EN LOS DIFERENTES ESTABLECIMIENTOS POR EL DEPARTAMENTO DE VERIFICACIÓN  
PANAMÁ  
PERÍODO: ENERO - OCTUBRE 2017**

Última Act. 20/11/17 Próxima 20/12/17

ESTABLECIMIENTOS	ENE	FEB	MAR	ABR	MAY	JUN	JUL	AGO	SEP	OCT	TOTAL
Aba,Tiendas, Kioscos, Bancos, Frutería,etc.	7	18	7	8	12	13	15	7	10	16	113
Almacenes	21	7	22	1	51	15	55	69	66	69	376
Animales										3	3
Auto Repuestos	6	2	4	3	2	9	3	2	3	1	35
Alquiler de Autos		1		1							2
Agencia de Autos	1		2		3	2		2	1	2	13
Agencia de Viajes		2		1		1	5		2	2	13
Bares, Discotecas, Cantinas y Bodegas		1	2	1	2	1	1	5	2		15
Bancos	3		1	1			4	1			10
Casinos								1			1
Carnicerías	1		6	2	1		1				11
Celulares					1						1
Centro de Estéticas	22	12	24	10	19	16	32	58	30	29	252
Cines	1	1			1	1	1		1	2	8
Clínicas y Hospitales	17	8	13	4	12	10	13	15	6	4	102
Colegios y Escuelas	3	7	16	4	2	6	4	6		1	49
Cooperativas		1			1		1				3
Distribuidora e Importadoras	2	3	5	5	8	4	4	6	2	1	40
Electrodoméstico/Equipos Electrónicos						1	1			1	3
Electronicas	4		2		4			3	2	2	17
Envío de dinero									1		1
Estacionamiento	5	3	5	3	5	2	4	9	2	1	39
Estudios de Fotografías									1		1
Estaciones de Gasolina	2		3	1	2		2	1		2	13
Eventos Artísticos	1		1		1	4		6	3	8	24
Farmacias	2	2	7	3	4	4	2	3	1	2	30
Ferreterías	6	3	3	2		6	5	4	3		32
Hoteles y Pensiones	3	2	2	8	5	7	4	5	3	7	46
Internet	6	2	4	3	7	2	6	4	3		37
Joyería y Relojería	1			1			1	1	1	5	10
Imprenta y Copiadoras								1			1
Investigaciones Especiales								1			1
Juegos de Azar								1			1
Lavanderías y Lavamáticos	18	15	22	14	20	29	16	20	13	6	173
Librería		1			1	1		2	1	1	7
Materiales de Construcción	2	3									5
Mini Super	63	70	45	25	54	50	55	50	28	35	475
Mueblerías		2		1	1			6			10
Motores (No Autos)										1	1
Ópticas	1	1	1	1			3	2	3	4	16
Otros	5	3	2	5	9	6	13	16	16	5	80
Panaderías/Refresquerías	19	14	17	8	21	20	15	23	25	22	184
Perfumerías					1					1	2
Pintura	1	1	1			2		2	1		8
Restaurantes / Fondas	89	64	100	125	94	68	106	132	142	139	1059
Repuestos y Rep. (Taller no Autos)		1	2		1	1	3				8
Sedería y Sastrería	2	3	3				1	2	1	1	13
Servicios Eléctricos	1	1							1		3
Supermercados	14	12	13		18	11	13	14		11	106
Telefonía				1	2	3	1	2	2	1	12
Transporte (Fletes y Similares)	2	2	1	3	4	3	1	4	1		21
Taller de Reparaciones de Autos			1			1		1	3	2	8
Veterinarias		1									1
Zapatería			1							1	2
<b>TOTAL DE VISITAS</b>	<b>331</b>	<b>269</b>	<b>338</b>	<b>245</b>	<b>369</b>	<b>299</b>	<b>391</b>	<b>487</b>	<b>380</b>	<b>388</b>	<b>3,497</b>

Fuente: ACODECO

**PRINCIPALES ANOMALÍAS ENCONTRADAS, POR CANTIDAD Y PORCENTAJE, SEGÚN TIPO DE ANOMALÍA, POR LA AUTORIDAD DE PROTECCIÓN AL CONSUMIDOR Y DEFENSA DE LA COMPETENCIA**

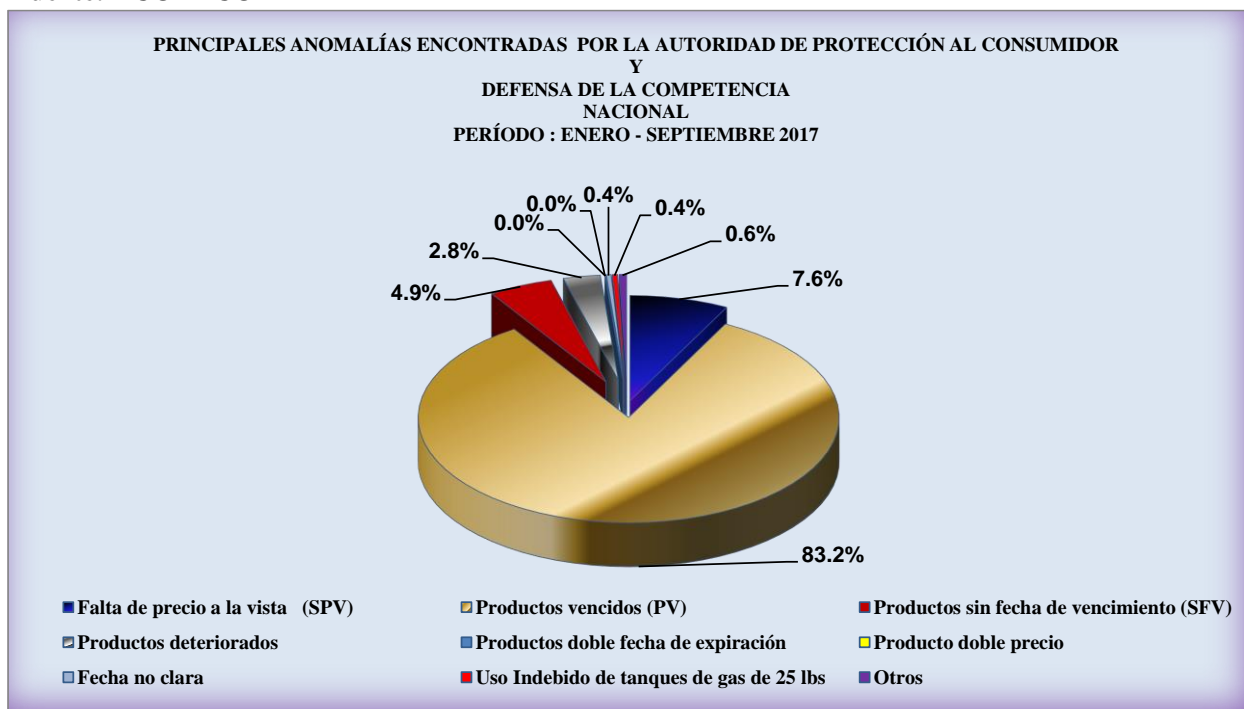
**NACIONAL**

**PERÍODO : ENERO - OCTUBRE 2017**

**Última Act. 20/11/17 Próxima 20/12/17**

<b>TIPO DE ANOMALÍA</b>	<b>CANTIDAD</b>	<b>PARTICIPACIÓN PORCENTUAL (%)</b>
Falta de precio a la vista (SPV)	11,050	7.6
Productos vencidos (PV)	121,076	83.2
Productos sin fecha de vencimiento (SFV)	7,191	4.9
Productos deteriorados	4,135	2.8
Productos doble fecha de expiración	22	0.0
Producto doble precio	54	0.0
Fecha no clara	513	0.4
Uso Indevido de tanques de gas de 25 lbs	580	0.4
Otros	823	0.6
<b>TOTAL</b>	<b>145,444</b>	<b>100.0</b>

**Fuente: ACODECO**



VISITAS REALIZADAS EN LOS DIFERENTES ESTABLECIMIENTOS POR LA AUTORIDAD DE PROTECCIÓN AL CONSUMIDOR Y DEFENSA DE LA COMPETENCIA  
NACIONAL

PERÍODO: ENERO - OCTUBRE 2017

Última Act. 20/11/17 Próxima 20/12/17

ESTABLECIMIENTOS	BOCAS DEL TORO	COCLÉ	COLÓN	CHIRIQUÍ	DARIÉN	HERRERA	LOS SANTOS	PANAMÁ	VERAGUAS	PANAMÁ OESTE	PANAMÁ ESTE	TOTAL
Abarroterías,Tiendas, Kioscos, Bancos, Frutería,etc.	92	127	41	195	1	545	156	113	396	21	116	1,803
Almacenes	65	47	69	104	1	92	32	376	88	53	11	938
Animales								3				3
Auto Repuestos	13	8	2			9	2	35				69
Alquiler de Autos	2	1						2				5
Agencia de Autos								13				13
Agencia de Viajes	1		1				3	13		4		22
Almacén de Bicicletas	1							0				1
Bares, Discotecas, Cantinas y Bodegas	4		1	1				15				21
Bancos								10			1	11
Bienes y Raíces										2		2
Casas de Empeños	1									1		2
Casinos			6					1		3		10
Carnicerías	3	1				1	1	11	3			20
Celulares	9	11	12	11	4	11	1	1	10		3	73
Centro de Estéticas						1		252				253
Cines			1					8				9
Clínicas y Hospitales	2	20	8	14		4	2	102	36	35	1	224
Colegios y Escuelas	2		2	2		1		49	1	3	2	62
Computadoras	1											1
Cooperativas		2						3	23			28
Distribuidora e Importadoras	1	4	8	15		2	2	40	4	2	3	81
Electrodoméstico/Equipos Electrónicos				1				3		1		5
Electronicas		2		1			4	17	5	1		30
Envío de dinero	2							1				3
Estacionamiento	5			2				39				46
Estudios de Fotografías								1	1			2
Estaciones de Gasolina	6	11	4	6		1		13	2	2		45
Esoterica		2										2
Eventos Artísticos								24				24
Farmacias	26	49	23	37	7	24	10	30	39	46	10	301
Ferreterías	17	5	3	2	0	14	6	32	2	2		83
Financiera											1	1
Funerarias	4	3		6					3			16
Hoteles y Pensiones	60	51	20	46	8	17	53	46	52	15		368
Internet	11	3	2	3	1		2	37	8	1	2	70
Joyería y Relojería		1		2		1		10	3			17
Imprenta y Copiadoras						1	1	1	5			8
Investigaciones Especiales				1				1				2
Juegos de Azar			3					1				4
Lavanderías y Lavamáticos	3	36	16	1		4	1	173	8	7	8	257
Librería	2	5		6		1		7				21
Materiales de Construcción		1			2	4	3	5	19	1	3	38
Mini Super	261	204	89	236	12	532	90	475	187	182	337	2,605
Mueblerías	19	6	1	1		8	3	10	1	2		51
Motores (No Autos)						23		1				24
Ópticas	1	3	2	1				16	10	4		37
Otros	57	24		17			13	80	10	1	3	205
Panaderías/Refresquerías	1	41	15	9	1	35	21	184	32	3	12	354
Perfumerías	1			2		1		2	5			11
Pintura	1	1				4	1	8			1	16
Restaurantes / Fondas	141	218	127	220	19	193	126	1059	407	161	21	2,692
Repuestos y Rep. (Taller no Autos)								8				8
Salón de Belleza	15	7	3			6	8		4	9		52
Sedería y Sastrería	1					2	1	13		1	3	21
Servicios Eléctricos								3				3
Supermercados	35	43	79	114	28	58	17	106	31	142	89	742
Telefonía	2		1	1			1	12		1		18
Transporte (Fletes y Similares)	10	11		5		8	23	21	9	6		93
Taller de Reparaciones de Autos	3							8				11
Tv por Cable	1											1
Universidad				2								2
Útiles de Oficina						1						1
Ventas de Autos Usados						1						1
Veterinarias	1	10				17	14	1				43
Videos	1								1			2
Zapatería		2		10		1		2	21			36
<b>TOTAL DE VISITAS</b>	<b>884</b>	<b>960</b>	<b>539</b>	<b>1,074</b>	<b>84</b>	<b>1,626</b>	<b>594</b>	<b>3,497</b>	<b>1,426</b>	<b>712</b>	<b>627</b>	<b>12,023</b>

Fuente: ACODECO