




**Autoridad de Protección al Consumidor  
y Defensa de la Competencia**

***REPORTE ESTADÍSTICO***  
***Departamento de Investigación***  
***Agosto, 2020***



***Septiembre, 2020***

ALGUNOS AGENTES ECONÓMICOS CON SANCIONES EN PRIMERA INSTANCIAS, POR INCUMPLIMIENTO A LA LEY 45 DE 2007

NACIONAL

PERÍODO: ENERO A AGOSTO 2020

Última Act. 20/09/20 Próxima 20/10/20

AGENTES ECONÓMICOS	SANCIONES	% SANCIONES	MONTO (B/)	% MONTO
SUPERMERCADO REY	31	4.1	50,605.00	19.4
SUPERMERCADO XTRA	25	3.3	15,000.00	5.8
SUPERMERCADO 99	20	2.7	16,450.00	6.3
SUPERMERCADO EL MACHETAZO	8	1.1	8,700.00	3.3
SUPER CARNES	5	0.7	1,550.00	0.6
SUPERMERCADO EL FUERTE	4	0.5	8,325.00	3.2
SUPERMERCADO RIBA SMITH	2	0.3	1,650.00	0.6
OTROS	655	87.3	157,930.00	60.7
<b>TOTAL</b>	<b>750</b>	<b>100.0</b>	<b>260,210.00</b>	<b>100.0</b>

NOTA: Excluye control de precios.

..En los meses de marzo a agosto 2020; las cifras disminuyeron a causa de la pandemia mundial COVID-19.

Fuente: Departamento de Investigación. ACODECO

COMPARATIVO DE QUEJAS RECIBIDAS POR LEY 24 HISTORIAL DE CRÉDITO, POR CANTIDAD, SEGÚN MOTIVOS

NACIONAL

PERÍODO: 2018 - 2020 ( hasta agosto )

Última Act. 20/09/2020 Próxima 20/10/2020

SOLICITUD	MOTIVO	CANTIDAD DE QUEJAS 2020	CANTIDAD DE QUEJAS 2019	CANTIDAD DE QUEJAS 2018
Eliminar	Eliminar por prescripción	21	176	108
	Elim.por duplicidad datos de referencia ya eliminada	4	13	10
	Eliminar observación cuenta contra Reserva	28	97	72
	Eliminar Nunca ha mantenido relación con agente económico	38	157	95
	Consulta sin autorización	8	19	24
Rectificar	Rectificar historial (números)	43	210	103
	Rectificar forma de pago	2	8	2
	Rectificar monto del último pago	4	4	9
	Rectificar fecha de último pago	4	14	6
	Rectificar saldo actual	12	10	13
	Rectificar monto original	0	4	4
	Rectificar fechas de inicio o vencimiento	0	2	0
Modificar	Modificar de activa a cancelada	24	58	61
<b>TOTAL</b>		<b>188</b>	<b>772</b>	<b>507</b>

NOTA: En los meses de marzo a agosto 2020; las cifras disminuyeron a causa de la pandemia mundial COVID-19.

Fuente: Departamento de Investigación.

**SANCIONES IMPUESTAS POR PROHIBICIÓN DE USO DE TANQUE DE  
GAS DE 25 LBS**

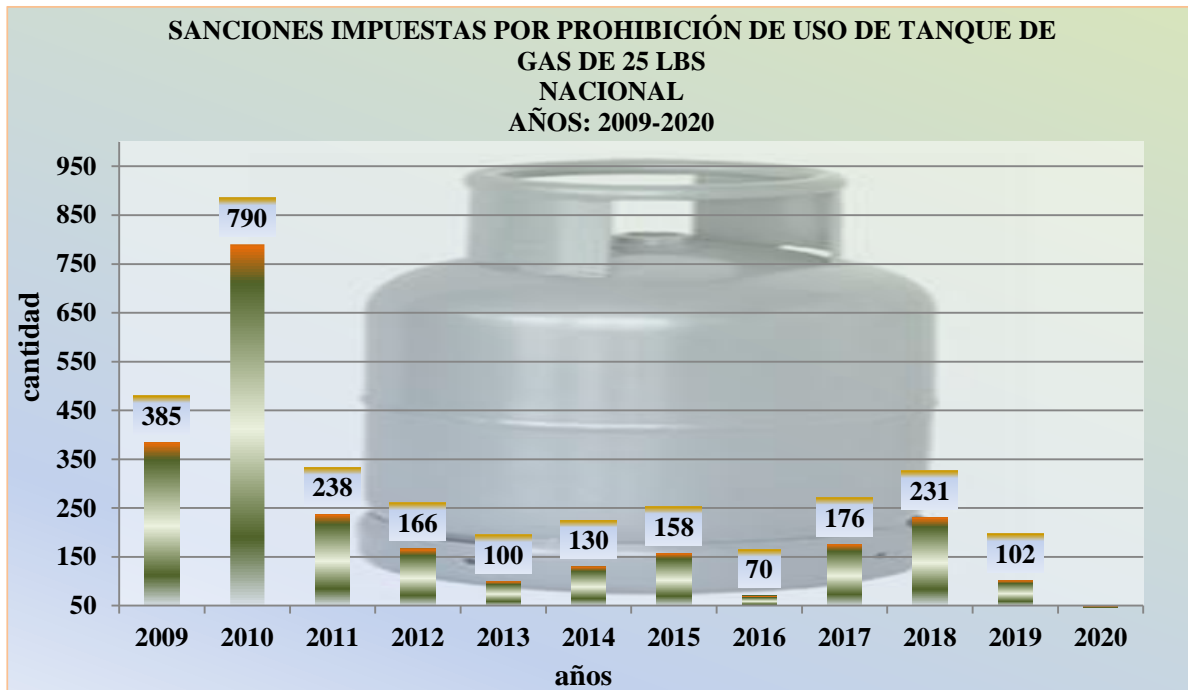
**NACIONAL**

**AÑOS: 2009 - 2020 (hasta agosto)**

**Última Act. 20/09/2020 Próxima 20/10/2020**

<b>AÑOS</b>	<b>CASOS</b>	<b>MONTO (B./)</b>
2009	385	82,450.00
2010	790	319,600.00
2011	238	110,400.00
2012	166	85,050.00
2013	100	47,350.00
2014	130	61,100.00
2015	158	83,600.00
2016	70	59,000.00
2017	176	189,450.00
2018	231	248,290.00
2019	102	146,850.00
2020	20	26,250.00
<b>TOTAL</b>	<b>2,566</b>	<b>1,459,390.00</b>

.NOTA: En los meses de marzo a agosto 2020; las cifras disminuyeron a causa de la pandemia mundial COVID-19.



**SANCIONES IMPUESTAS POR PROHIBICIÓN DE USO DE TANQUE DE GAS DE 25 LBS, SEGÚN TIPO DE ESTABLECIMIENTOS**

**NACIONAL**

**AÑO: 2020 ( a agosto)**

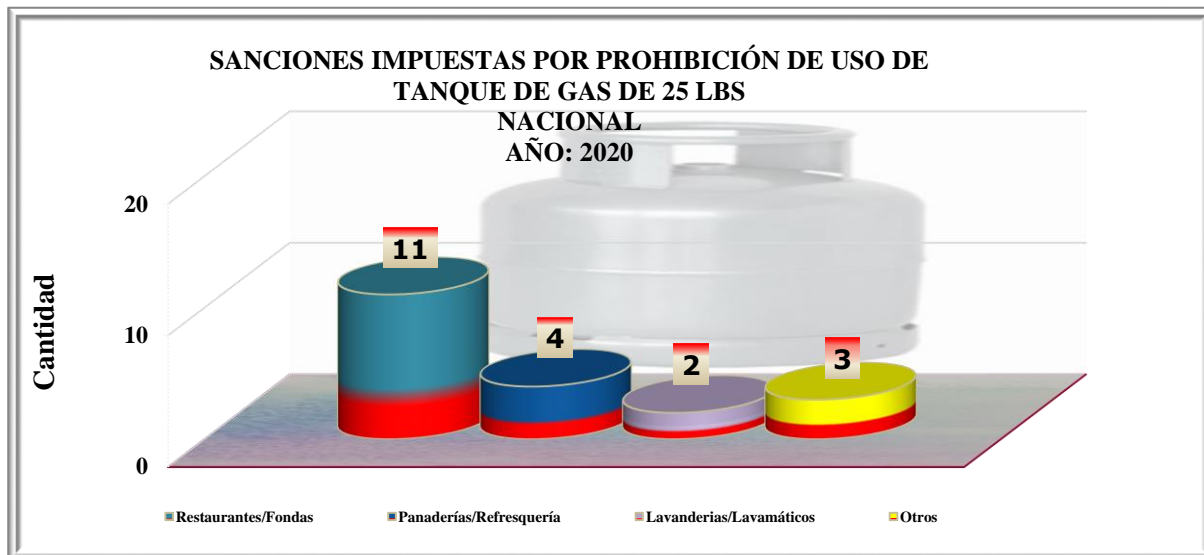
**Última Act. 20/09/2020 Próxima 20/10/2020**

<b>ESTABLECIMIENTOS</b>	<b>CASOS</b>	<b>MONTO (B/)</b>
Restaurantes/Fondas	11	13,750.00
Panaderías/Refresquería	4	6,750.00
Lavanderías/Lavamáticos	2	2,000.00
Otros	3	3,750.00
<b>TOTAL</b>	<b>20</b>	<b>26,250.00</b>

Nota: Otros incluye hoteles, minisúper, salón de belleza, tiendas.

..En los meses de marzo a agosto 2020; las cifras disminuyeron a causa de la pandemia mundial COVID-19.

**Fuente: Departamento de Investigación.**



**Fuente: Departamento de Investigación.**

**SANCIONES IMPUESTAS EN PRIMERA INSTANCIA POR CONTENIDO NETO DE GAS  
DE 25 LBS  
NACIONAL**

**AÑOS: 2015 - 2020 (hasta agosto)**

**Última Act. 20/09/2020 Próxima 20/10/2020**

<b>AÑOS</b>	<b>CANTIDAD DE SANCIONES</b>	<b>MONTO (B/.)</b>
2015	3	600.00
2016	73	15,200.00
2017	83	16,975.00
2018	64	12,800.00
2019	43	8,600.00
2020	3	600.00
<b>TOTAL</b>	<b>269</b>	<b>54,775.00</b>

Nota: En los meses de marzo a agosto 2020; las cifras disminuyeron a causa de la pandemia mundial COVID-19.

**Fuente: Departamento de Investigación.**

## DENUNCIAS CONTRA CENTROS EDUCATIVOS PARTICULARES

AÑOS: 2007- 2020 ( hasta agosto )

Última Act. 20/09/2020 Próxima 20/10/2020

AÑOS	CANTIDAD DE DENUNCIAS
2007	1
2008	6
2009	10
2010	91
2011	98
2012	51
2013	61
2014	32
2015	96
2016	111
2017	161
2018	190
2019	7
2020	317
<b>TOTAL</b>	<b>1,232</b>

Fuente: Departamento de Investigación.

**CENTROS EDUCATIVOS PARTICULARES SANCIONADOS EN PRIMERA INSTANCIA**

**AÑOS: 2007- 2020 ( hasta agosto)**

<b>AÑOS</b>	<b>CANTIDAD DE SANCIONES</b>	<b>VALOR DE SANCIÓN (B/)</b>
2007	1	10,000.00
2008	6	16,000.00
2009	3	4,000.00
2010	8	19,800.00
2011	15	6,800.00
2012	4	9,350.00
2013	10	9,700.00
2014	17	30,300.00
2015	46	26,150.00
2016	8	6,150.00
2017	28	34,350.00
2018	53	85,275.00
2019	53	40,560.00
2020	7	5,850.00
<b>TOTAL</b>	<b>259</b>	<b>304,285.00</b>

NOTA: En los meses de marzo a agosto 2020; las cifras disminuyeron a causa de la pandemia mundial COVID-19.

**Fuente: Departamento de Investigación.**

**CASOS CONTRA CENTROS EDUCATIVOS PARTICULARES, SEGÚN MOTIVOS EN EL DEPARTAMENTO DE INVESTIGACIÓN**

**AÑOS: 2014-2020**

<b>MOTIVOS</b>	<b>AÑOS</b>						
	<b>2014</b>	<b>2015</b>	<b>2016</b>	<b>2017</b>	<b>2018</b>	<b>2019</b>	<b>2020</b>
Venta atada o condicionada**	6	9	1	12	15	11	...
Sin entrega de contrato	4	12	1	2	1	4	...
Veracidad de la publicidad	...	6	...	1	2	...	...
Sin información clara y veráz *	7	6	1	6	25	24	6
Aumento de matrícula	...	5	2	3	6	5	...
Aumento de mensualidad	...	...	...	...	...	...	1
Pago obligatorio para actividad extra-curricular	...	3	2	1	2	5	...
Cobro por copias	...	2	...	...	...	...	...
Libros	...	2	1	...	...	2	...
Discriminación	...	1	...	1	1	...	...
Incumplimiento de servicios	...	...	...	...	1	2	...
<b>TOTAL</b>	<b>17</b>	<b>46</b>	<b>8</b>	<b>26</b>	<b>53</b>	<b>53</b>	<b>7</b>

\*Incluye incumplimiento de información y sin precio a la vista.

\*\*En venta atada (no compró libros en el plantel y no le permiten entrar al estudiante, obliga al estudiante que las medias tengan logo del plantel).

NOTA: En los meses de marzo a agosto 2020; las cifras disminuyeron a causa de la pandemia mundial COVID-19.

**Fuente: Departamento de Investigación.**



**COMPARATIVO DE QUEJAS RECIBIDAS POR LEY 24 HISTORIAL DE CRÉDITO, POR CANTIDAD, SEGÚN MOTIVOS**

**NACIONAL**

**PERÍODO: 2018 - 2020 ( hasta agosto )**

**Última Act. 20/09/2020 Próxima 20/10/2020**

<b>SOLICITUD</b>	<b>MOTIVO</b>	<b>CANTIDAD DE QUEJAS 2020</b>	<b>CANTIDAD DE QUEJAS 2019</b>	<b>CANTIDAD DE QUEJAS 2018</b>
<b>Eliminar</b>	Eliminar por prescripción	<b>21</b>	176	108
	Elim.por duplicidad datos de referencia ya eliminada	<b>4</b>	13	10
	Eliminar observación cuenta contra Reserva	<b>28</b>	97	72
	Eliminar Nunca ha mantenido relación con agente económico	<b>38</b>	157	95
	Consulta sin autorización	<b>8</b>	19	24
<b>Rectificar</b>	Rectificar historial (números)	<b>43</b>	210	103
	Rectificar forma de pago	<b>2</b>	8	2
	Rectificar monto del último pago	<b>4</b>	4	9
	Rectificar fecha de último pago	<b>4</b>	14	6
	Rectificar saldo actual	<b>12</b>	10	13
	Rectificar monto original	<b>0</b>	4	4
	Rectificar fechas de inicio o vencimiento	<b>0</b>	2	0
<b>Modificar</b>	Modificar de activa a cancelada	<b>24</b>	58	61
<b>TOTAL</b>		<b>188</b>	<b>772</b>	<b>507</b>

NOTA: En los meses de marzo a agosto 2020; las cifras disminuyeron a causa de la pandemia mundial COVID-19.

Fuente: Departamento de Investigación.