



**Autoridad de Protección al Consumidor  
y Defensa de la Competencia**

***REPORTE ESTADÍSTICO  
VERIFICACIONES  
Departamento de Verificación  
Julio, 2020***



***Agosto, 2020***

**ACTAS CON ANOMALÍAS AL DECRETO EJECUTIVO No.114 DEL 13 DE MARZO DE 2020; POR  
MÁRGEN DE COMERCIALIZACIÓN DE VENTA DE PRODUCTOS DE ASEO, LIMPIEZA Y  
CONSUMO  
NACIONAL**

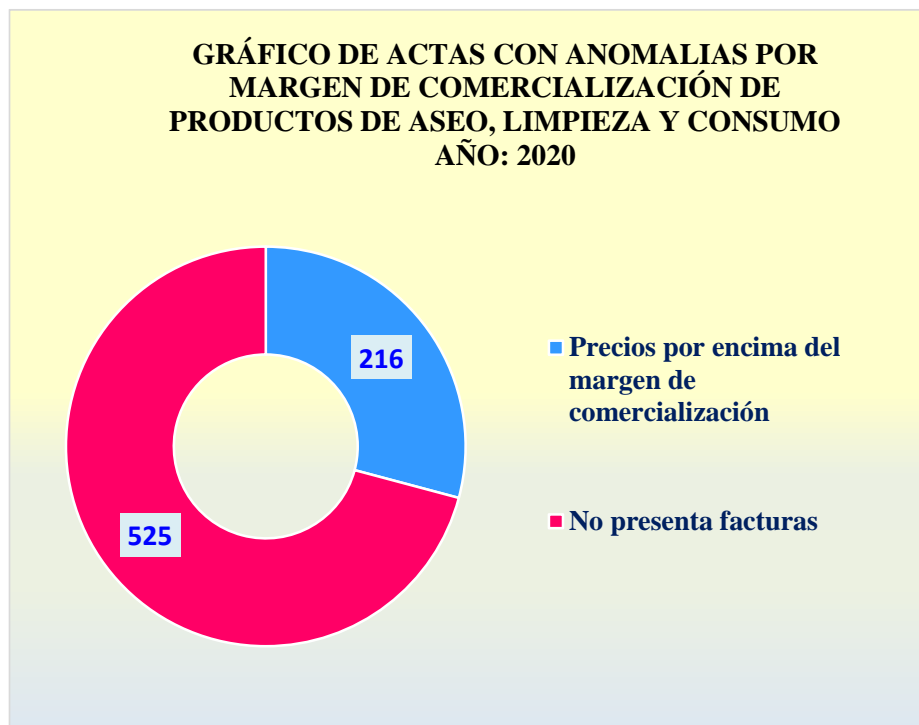
**AÑO: 2020**

**Última Act. 20/08/2020 Próxima 20/09/2020**

<b>ANOMALÍAS</b>	<b>MAR</b>	<b>ABR</b>	<b>MAY</b>	<b>JUN</b>	<b>JUL</b>	<b>TOTAL</b>
Precios por encima del margen de comercialización	77	74	65	0	0	<b>216</b>
No presenta facturas	127	255	140	2	1	<b>525</b>
<b>TOTAL</b>	<b>204</b>	<b>329</b>	<b>205</b>	<b>2</b>	<b>1</b>	<b>741</b>

**NOTA:** Estas anomalías comienzan a verificarse a partir del mes de marzo, cuando entra a regir el Decreto No. 114 del 13 de marzo de 2020.

**Fuente:** Departamento de Verificación



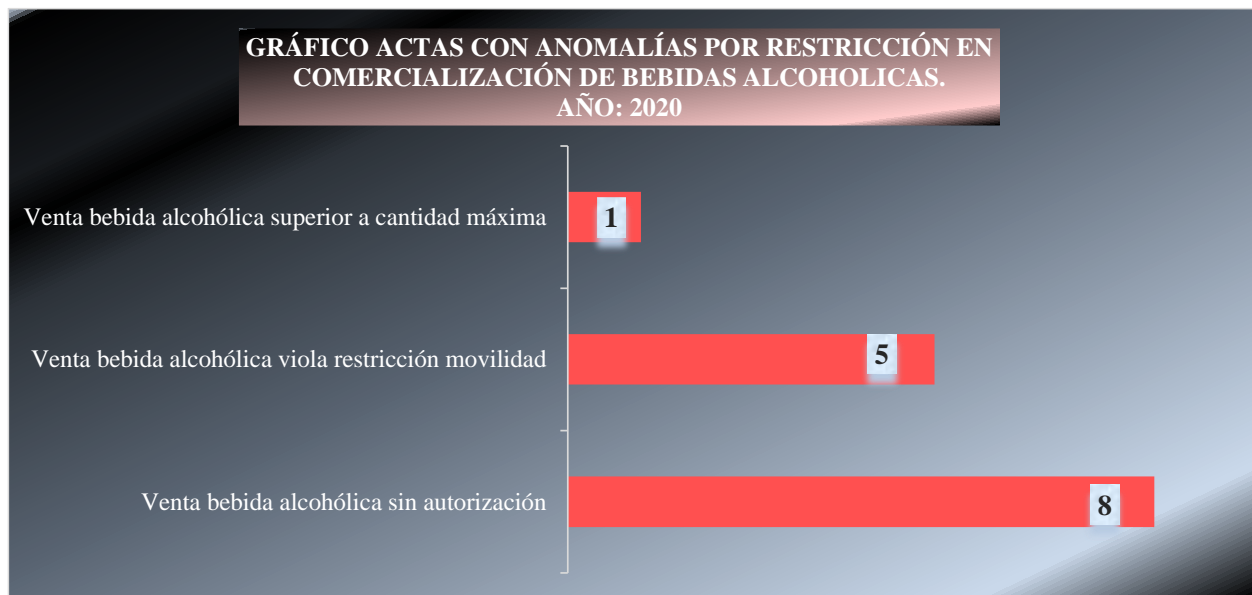
**ACTAS CON ANOMALÍAS AL DECRETO EJECUTIVO No.612 DEL 8 DE MAYO 2020; POR RESTRICCIÓN EN  
COMERCIALIZACIÓN DE BEBIDAS ALCOHÓLICAS  
AÑO: 2020**

Última Act. 20/08/2020 Próxima 20/09/2020

ANOMALÍAS	MAY	JUN	JUL	AGO	SEP	OCT	NOV	DIC	TOTAL
Venta bebida alcohólica sin autorización	4	3	1	0	0	0	0	0	8
Venta bebida alcohólica viola restricción movilidad	2	3	0	0	0	0	0	0	5
Venta bebida alcohólica superior a cantidad máxima	1	0	0	0	0	0	0	0	1
<b>TOTAL</b>	<b>7</b>	<b>6</b>	<b>1</b>	<b>0</b>	<b>0</b>	<b>0</b>	<b>0</b>	<b>0</b>	<b>14</b>

NOTA: Estas anomalías comienzan a verificarse a partir del mes de mayo, cuando entra a regir el Decreto No. 612 del 08 de mayo de 2020.

Fuente: Departamento de Verificación



**COMPARATIVO DE LAS PRINCIPALES ANOMALÍAS ENCONTRADAS, POR AÑO, SEGÚN TIPO, EN EL DEPARTAMENTO DE VERIFICACIÓN**

**SEDE CENTRAL**

**AÑOS : 2019 - 2020 (hasta julio)**

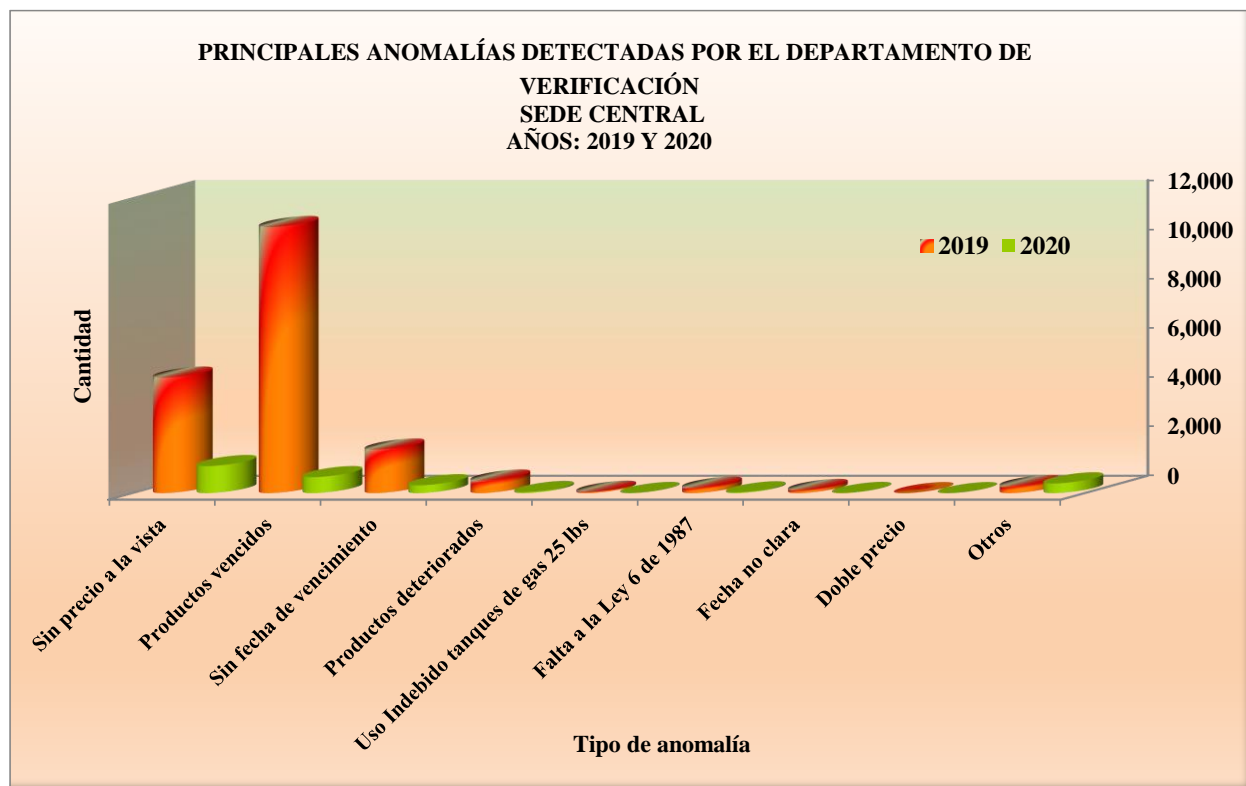
**Última Act. 20/08/2020 Próxima 20/09/2020**

TIPO DE ANOMALÍA	2019	2020
	Cantidad de Productos	Cantidad de Productos
Sin precio a la vista	4,691	1,099
Productos vencidos	10,804	650
Sin fecha de vencimiento	1,769	320
Productos deteriorados	510	46
Uso Indebido tanques de gas 25 lbs	55	5
Falta a la Ley 6 de 1987	223	32
Fecha no clara	129	7
Doble precio	3	2
Otros	285	396
<b>TOTAL</b>	<b>18,469</b>	<b>2,557</b>

Nota: Ley 6 de 1987 incluye las siguientes faltas: No aplica descuento, sin letrero y letrero con información incorrecta.

...En los meses de marzo, abril, mayo, junio y julio 2020; las cifras disminuyeron a causa de la pandemia mundial COVID-19.

**Fuente: Departamento de Verificación**



ACTAS LEVANTADAS CON Y SIN ANOMALÍAS DE LEY 45 DE 2007 Y LEY 6 DE 1987 POR EL DEPARTAMENTO DE VERIFICACIÓN

SEDE CENTRAL

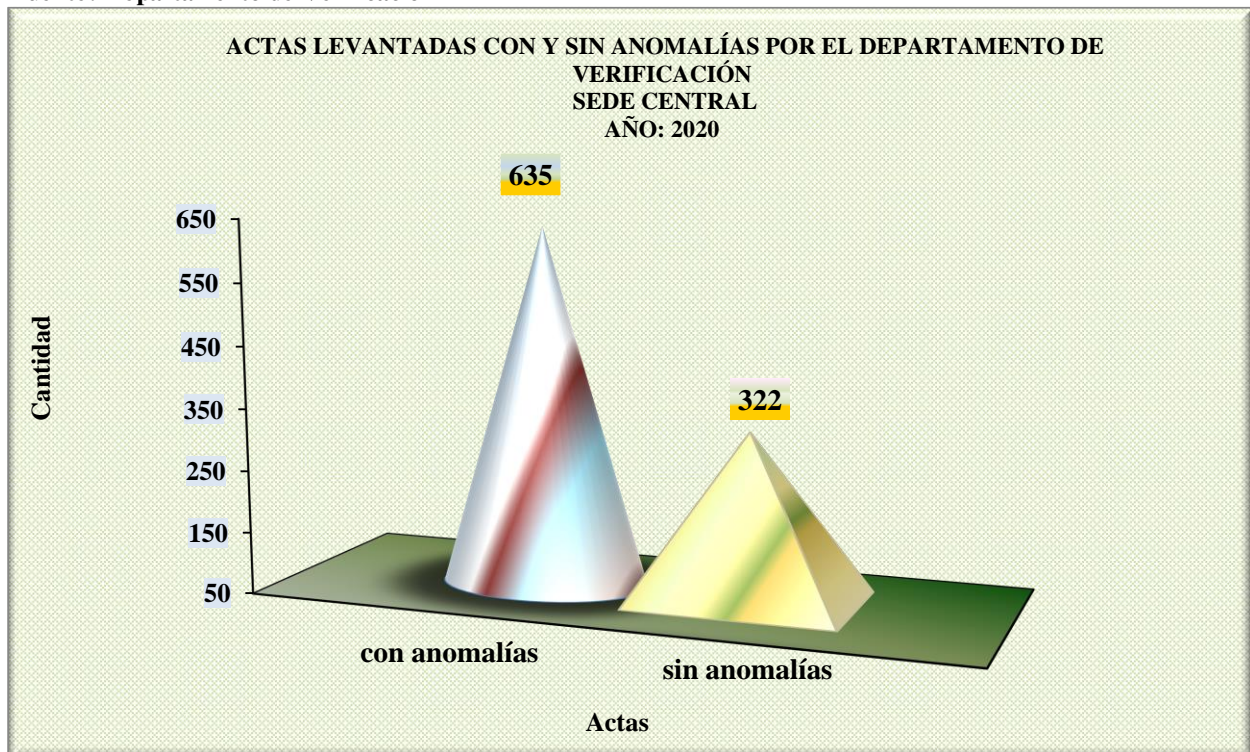
PERÍODO: ENERO - JULIO 2020

Última Act. 20/08/2020 Próxima 20/09/2020

DETALLE	CON ANOMALÍA	SIN ANOMALÍA
Actas levantadas de Ley 45 de 2007 y Ley 6 de 1987	635	322

Nota: En los meses de marzo, abril, mayo, junio y julio 2020; las cifras disminuyeron a causa de la pandemia mundial COVID-19.

Fuente: Departamento de Verificación



ACTAS LEVANTADAS CON Y SIN ANOMALÍAS DE LEY 45 DE 2007 Y LEY 6 DE 1987 POR EL DEPARTAMENTO DE VERIFICACIÓN

SEDE CENTRAL

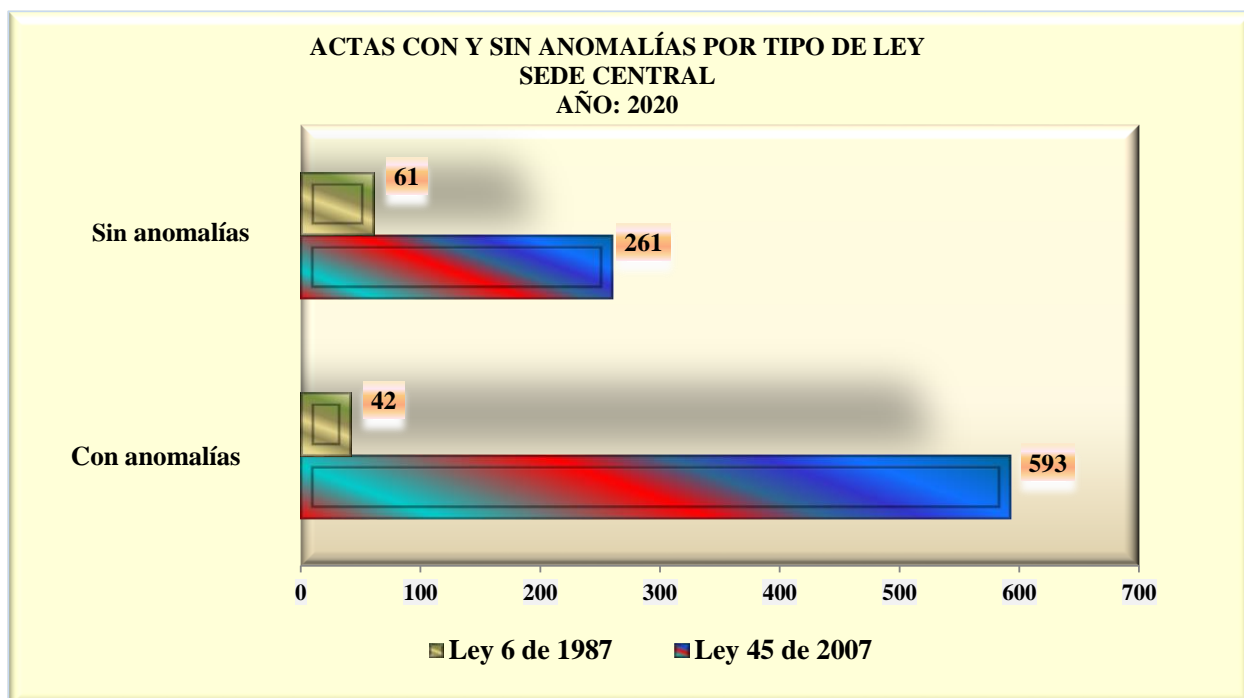
PERÍODO: ENERO - JULIO 2020

Última Act. 20/08/2020 Próxima 20/09/2020

TIPO DE LEY	CON ANOMALÍAS	SIN ANOMALÍAS
Ley 45 de 2007	593	261
Ley 6 de 1987	42	61

Nota: En los meses de marzo, abril, mayo, junio y julio 2020; las cifras disminuyeron a causa de la pandemia mundial COVID-19.

Fuente: Departamento de Verificación



ALGUNAS ANOMALÍAS ENCONTRADAS, POR CANTIDAD, SEGÚN TIPO EN VERIFICACIÓN

NACIONAL

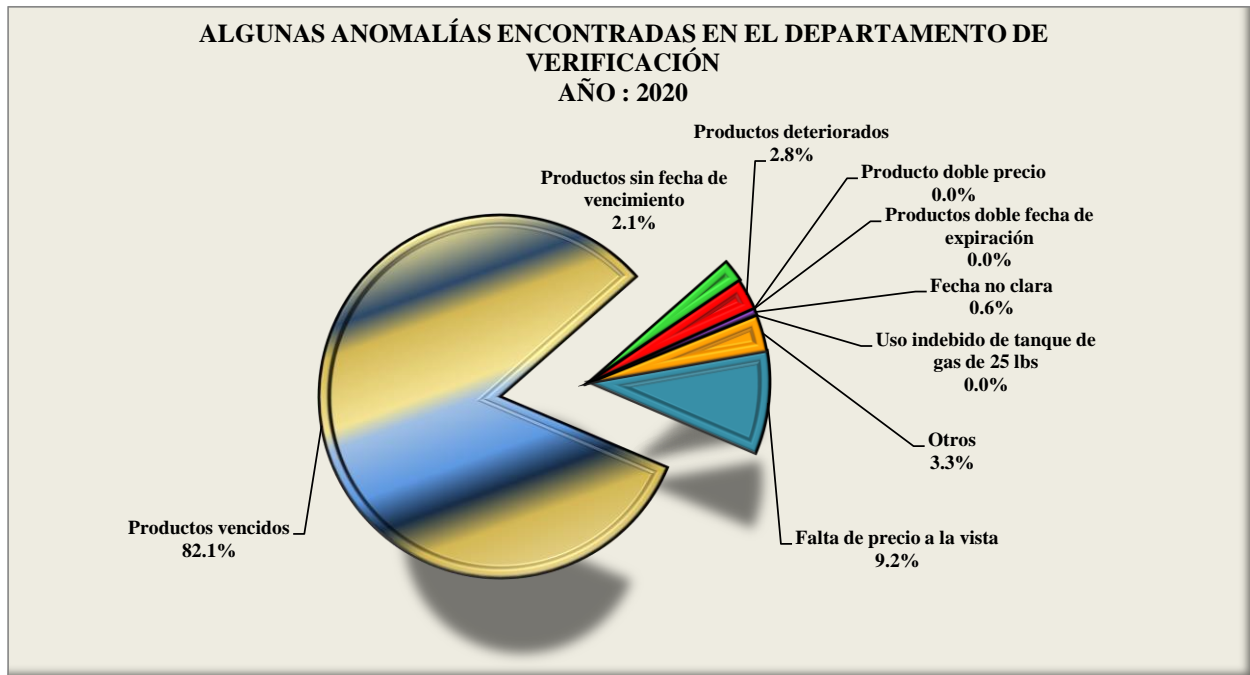
PERÍODO : ENERO - JULIO 2020

Última Act. 20/08/2020 Próxima 20/09/2020

TIPO DE ANOMALÍA	CANTIDAD	PARTICIPACIÓN PORCENTUAL (%)
Falta de precio a la vista	2,668	9.2
Productos vencidos	23,932	82.1
Productos sin fecha de vencimiento	600	2.1
Productos deteriorados	810	2.8
Productos doble fecha de expiración	1	0.0
Producto doble precio	6	0.0
Fecha no clara	163	0.6
Uso indebido de tanque de gas de 25 lbs	12	0.0
Otros	948	3.3
<b>TOTAL</b>	<b>29,140</b>	<b>100.0</b>

NOTA: En los meses de marzo, abril, mayo, junio y julio 2020; las cifras disminuyeron a causa de la pandemia mundial COVID-19.

Fuente: Departamento de Verificación



**CANTIDAD DE ANOMALÍAS, SEGÚN REGIONAL, EN EL DEPARTAMENTO DE VERIFICACIÓN**

**NACIONAL**

**PERIODO : ENERO - JULIO 2020**

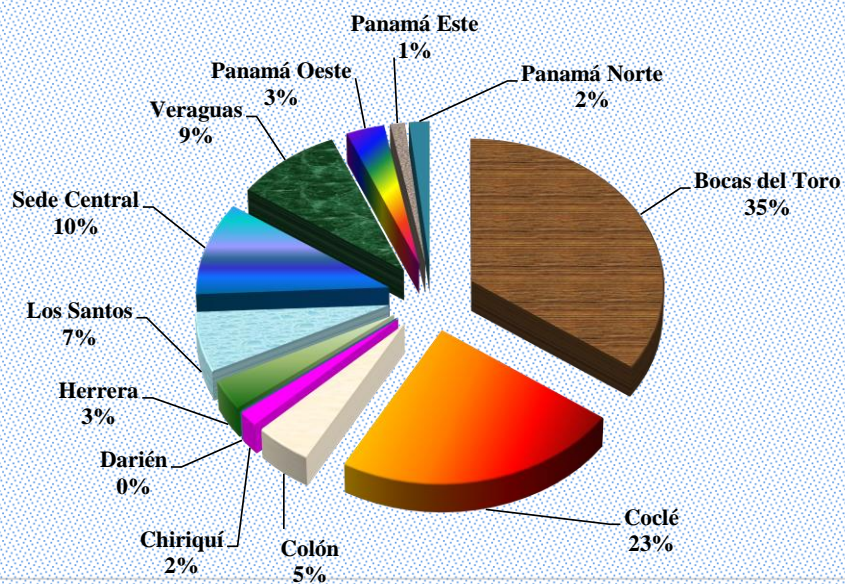
**Última Act. 20/08/2020 Próxima 20/09/2020**

REGIONAL	CANTIDAD	PARTICIPACIÓN PORCENTUAL (%)
Bocas del Toro	10,142	34.8
Coclé	6,806	23.4
Colón	1,352	4.6
Chiriquí	482	1.7
Darién	0	0.0
Herrera	959	3.3
Los Santos	1,898	6.5
Sede Central	2,989	10.3
Veraguas	2,659	9.1
Panamá Oeste	967	3.3
Panamá Este	370	1.3
Panamá Norte	516	1.8
<b>TOTAL</b>	<b>29,140</b>	<b>100.0</b>

Nota: En los meses de marzo, abril, mayo, junio y julio 2020; las cifras disminuyeron a causa de la pandemia mundial COVID-19.

**Fuente: Departamento de Verificación**

**CANTIDAD PORCENTUAL DE ANOMALÍAS ENCONTRADAS POR REGIONAL  
PERIODO: 2020 (enero - julio)**





ACTIVIDADES REALIZADAS, POR REGIONAL, SEGÚN TIPO DE ANOMALÍA, POR LA AUTORIDAD DE PROTECCIÓN AL CONSUMIDOR Y DEFENSA DE LA COMPETENCIA NACIONAL  
PERÍODO: ENERO - JULIO 2020

Última Act. 2008/2020 Próxima 2009/2020

TIPO DE ANOMALÍA	UNIDAD DE MEDIDA	REGIONALES												TOTAL
		Bocas del Toro	Coclé	Colón	Chiriquí	Darién	Herreña	Los Santos	Panamá	Veraguas	Panamá Este	Panamá Oeste	Panamá Norte	
Falta de precio a la vista (SPV)	productos	55	280	515	99	0	11	52	1,187	108	29	264	68	2,668
Productos vencidos (PV)	productos	9,701	6,139	730	303	0	901	1,699	978	2,382	269	397	433	23,932
Productos sin fecha de vencimiento (SFV)	productos	2	69	12	3	0	2	0	323	110	0	79	0	600
Productos deteriorados	productos	318	229	58	0	0	1	87	46	4	65	2	0	810
Productos doble fecha de expiración	productos	0	1	0	0	0	0	0	0	0	0	0	0	1
Producto doble precio	productos	0	1	0	1	0	0	0	2	0	0	2	0	6
Fecha no clara	productos	0	2	3	0	0	0	0	7	1	0	150	0	163
Incumplimiento de precios topes-gas	productos	0	0	1	2	0	0	0	0	0	0	0	0	3
Uso indebido de tanques de gas de 25 lbs	productos	0	0	0	1	0	2	8	0	0	1	0	0	12
No recibir billetes de B.50.00 y B.100.00	establecimiento	0	0	0	0	0	0	0	0	0	0	0	0	0
Cobro indebido de propina	establecimiento	0	0	0	0	0	0	0	0	0	0	0	0	0
Incumplimiento de precios topes-combustible	estaciones	0	0	0	0	0	9	0	0	0	0	0	0	9
*Falta a la Ley 45 de 2007 Televisor -43 con DVB-T, sin logo	establecimiento	0	0	0	0	0	0	0	0	0	0	0	0	0
*Falta a la Ley 45 de 2007 Televisor -43 sin DVB-T, no lo informa	establecimiento	0	0	0	0	0	0	0	0	0	0	0	0	0
*Falta a la Ley 45 de 2007 Televisor +43 sin DVB-T, sin símbolo	establecimiento	0	4	0	0	0	0	0	5	0	0	2	0	11
*Falta a la Ley 45 de 2007 Televisor +43 con DVB-T, sin logo	establecimiento	0	0	0	0	0	0	0	3	0	0	0	0	3
*Falta a la Ley 45 de 2007 No cumple con trámite de excepcionalidad	establecimiento	0	0	0	0	0	0	0	1	0	0	0	0	1
*Falta a la Ley 45 de 2007 Caja decodificadora con DVB-T, sin logo	establecimiento	0	0	0	0	0	0	0	1	0	0	0	0	1
Falta a la Ley 6ta de 1987 sin letero	establecimiento	0	4	0	0	0	0	6	6	1	0	0	0	17
Falta a la Ley 6ta de 1987 no aplica el descuento	establecimiento	0	2	0	3	0	0	0	25	0	2	1	1	34
Falta a la Ley 6ta de 1987 letero con información incorrecta	establecimiento	0	0	0	0	0	0	0	3	0	0	0	0	3
Falta a la Ley 134 de 2013 sin letero	establecimiento	0	0	0	0	0	0	0	1	0	0	0	0	1
Falta a la Ley 134 de 2013 no aplica el descuento	establecimiento	0	0	0	0	0	0	0	7	0	0	0	0	7
Falta a la Ley 134 de 2013 letero con información incorrecta	establecimiento	0	0	0	0	0	0	0	0	0	0	0	0	0
Falta al Decreto Ejecutivo 114 de 2020 sobre el margen de comercialización de venta de productos de aseo, limpieza y consumo	establecimiento	0	29	16	14	0	10	1	115	5	0	23	3	216
Falta al Decreto Ejecutivo 114 de 2020 No presenta facturas	establecimiento	64	38	15	54	0	23	44	197	48	2	37	3	525
Falta al Decreto Ejecutivo 612 de 2020 Venta bebida alcohólica sin autorización	establecimiento	0	1	1	0	0	0	1	4	0	0	1	0	8
Falta al Decreto Ejecutivo 612 de 2020 Venta bebida alcohólica en empaque abierto	establecimiento	0	0	0	0	0	0	0	0	0	0	0	0	0
Falta al Decreto Ejecutivo 612 de 2020 Venta bebida alcohólica viola restricción movilidad	establecimiento	0	1	0	0	0	0	0	0	0	0	3	1	5
Falta al Decreto Ejecutivo 612 de 2020 Venta bebida alcohólica superior a cant. máxima	establecimiento	0	0	0	0	0	0	0	0	0	0	1	0	1
Falta al Decreto Ejecutivo 612 de 2020 Venta bebida alcohólica en cerco sanitario	establecimiento	0	0	0	0	0	0	0	0	0	0	0	0	0
Falta al Decreto Ejecutivo 612 de 2020 Venta bebida alcohólica pagada con bono solidario	establecimiento	0	0	0	0	0	0	0	0	0	0	0	0	0
Incumplimiento con la información comercial	establecimiento	0	1	1	1	0	0	0	13	0	2	3	1	22
Cobro del 7% (I.T.B.M.S) en tráns escolares	establecimiento	0	0	0	1	0	0	0	41	0	0	0	0	42
No entrega constancia de pago	establecimiento	2	4	0	0	0	0	0	15	0	0	0	0	21
Publicidad engañosa	establecimiento	0	0	0	0	0	0	0	0	0	0	2	0	2
Falta a la Ley 81 de 2009 tarjetas de crédito - Exige compra mínima	establecimiento	0	0	0	0	0	0	0	3	0	0	0	2	5
Falta a la Ley 81 tarjetas de crédito- Cobro de recargo	establecimiento	0	0	0	0	0	0	0	3	0	0	0	1	4
Discriminación	establecimiento	0	0	0	0	0	0	0	2	0	0	0	0	2
Verificaciones especiales	establecimiento	0	0	0	0	0	0	0	0	0	0	0	0	0
Venta atada	productos	0	1	0	0	0	0	0	1	0	0	0	3	5
<b>TOTAL</b>		<b>10,142</b>	<b>6,805</b>	<b>1,352</b>	<b>482</b>	<b>0</b>	<b>959</b>	<b>1,898</b>	<b>2,988</b>	<b>2,659</b>	<b>370</b>	<b>967</b>	<b>513</b>	<b>29,140</b>

\* Resolución AN No. 12764-RTV (1 de octubre de 2018)

Nota: En los meses de marzo, abril, mayo, junio y julio 2020; las cifras disminuyeron a causa de la pandemia mundial COVID-19.

Fuente: Departamento de Verificación

**ANOMALÍAS ENCONTRADAS, POR REGIONAL, SEGÚN TIPO DE ANOMALÍA, POR LA AUTORIDAD DE PROTECCIÓN AL CONSUMIDOR REGIONALES**  
**PERÍODO: ENERO - JULIO 2020**

Última Act. 20/08/2020 Próxima 20/09/2020

TIPO DE ANOMALÍA	UNIDAD DE MEDIDA	REGIONALES										TOTAL	
		Bocas del Toro	Coclé	Colón	Chiriquí	Darién	Herrera	Los Santos	Veraguas	Panamá Este	Panamá Oeste		Panamá Norte
Falta de precio a la vista (SPV)	productos	55	280	515	99	0	11	52	108	29	264	68	1,481
Productos vencidos (PV)	productos	9,701	6,139	730	303	0	901	1,699	2,382	269	397	433	22,954
Productos sin fecha de vencimiento (SFV)	productos	2	69	12	3	0	2	0	110	0	79	0	277
Productos deteriorados	productos	318	229	58	0	0	1	87	4	65	2	0	764
Productos doble fecha de expiración	productos	0	1	0	0	0	0	0	0	0	0	0	1
Producto doble precio	productos	0	1	0	1	0	0	0	0	0	2	0	4
Fecha no clara	productos	0	2	3	0	0	0	0	1	0	150	0	156
Incumplimiento de precios topes-gas	productos	0	0	1	2	0	0	0	0	0	0	0	3
Usó Inlebidó de tanques de gas de 25 lbs	productos	0	0	0	1	0	2	8	0	1	0	0	12
No recibir billetes de B/.50.00 y B/.100.00	establecimiento	0	0	0	0	0	0	0	0	0	0	0	0
Cobro indebido de propina	establecimiento	0	0	0	0	0	0	0	0	0	0	0	0
Incumplimiento de precios topes-combustible	estaciones	0	0	0	0	0	9	0	0	0	0	0	9
*Falta a la Ley 45 de 2007 Televisor -43 con DVB-T, sin logo	establecimiento	0	0	0	0	0	0	0	0	0	0	0	0
*Falta a la Ley 45 de 2007 Televisor-43 sin DVB-T, no lo informa	establecimiento	0	0	0	0	0	0	0	0	0	0	0	0
*Falta a la Ley 45 de 2007 Televisor +43 sin DVB-T, sin cintillo	establecimiento	0	4	0	0	0	0	0	0	0	2	0	6
*Falta a la Ley 45 de 2007 Televisor +43 con DVB-T, sin logo	establecimiento	0	0	0	0	0	0	0	0	0	0	0	0
*Falta a la Ley 45 de 2007 No cumple con trámite de exoneración	establecimiento	0	0	0	0	0	0	0	0	0	0	0	0
*Falta a la Ley 45 de 2007 Caja decodificadora con DVB-T, sin logo	establecimiento	0	0	0	0	0	0	0	0	0	0	0	0
Falta a la ley 6ta de 1987 sin leterero	establecimiento	0	4	0	0	0	0	6	1	0	0	0	11
Falta a la ley 6ta de 1987 no aplica el descuento	establecimiento	0	2	0	3	0	0	0	0	2	1	1	9
Falta a la ley 6ta de 1987 leterero con información incorrecta	establecimiento	0	0	0	0	0	0	0	0	0	0	0	0
Falta a la ley 134 de 2013 sin leterero	establecimiento	0	0	0	0	0	0	0	0	0	0	0	0
Falta a la ley 134 de 2013 no aplica el descuento	establecimiento	0	0	0	0	0	0	0	0	0	0	0	0
Falta a la ley 134 de 2013 leterero con información incorrecta	establecimiento	0	0	0	0	0	0	0	0	0	0	0	0
Falta al Decreto Ejecutivo 114 de 2020 sobre el margen de comercialización de venta de productos de aseo, limpieza y consumo	establecimiento	0	29	16	14	0	10	1	5	0	23	3	101
Falta al Decreto Ejecutivo 114 de 2020 No presenta facturas	establecimiento	64	38	15	54	0	23	44	48	2	37	3	328
Falta al Decreto Ejecutivo 612 de 2020 Venta bebida alcohólica sin autorización	establecimiento	0	1	1	0	0	0	1	0	0	1	0	4
Falta al Decreto Ejecutivo 612 de 2020 Venta bebida alcohólica en envase abierto	establecimiento	0	0	0	0	0	0	0	0	0	0	0	0
Falta al Decreto Ejecutivo 612 de 2020 Venta bebida alcohólica viola restricción movilidad	establecimiento	0	1	0	0	0	0	0	0	0	3	1	5
Falta al Decreto Ejecutivo 612 de 2020 Venta bebida alcohólica superior a cant. máxima	establecimiento	0	0	0	0	0	0	0	0	0	1	0	1
Falta al Decreto Ejecutivo 612 de 2020 Venta bebida alcohólica en cerco sanitario	establecimiento	0	0	0	0	0	0	0	0	0	0	0	0
Falta al Decreto Ejecutivo 612 de 2020 Venta bebida alcohólica pagada con bono solidario	establecimiento	0	0	0	0	0	0	0	0	0	0	0	0
Incumplimiento con la información comercial	establecimiento	0	1	1	1	0	0	0	0	2	3	1	9
Cobro del 7% (I.T.B.M.S) en útiles escolares	establecimiento	0	0	0	1	0	0	0	0	0	0	0	1
No entrega constancia de pago	establecimiento	2	4	0	0	0	0	0	0	0	0	0	6
Publicidad engañosa	establecimiento	0	0	0	0	0	0	0	0	0	2	0	2
Falta a la ley 81 de 2009 tarjetas de crédito - Exige compra mínima	establecimiento	0	0	0	0	0	0	0	0	0	0	2	2
Falta a la ley 81 tarjetas de crédito- Cobro de recargo	establecimiento	0	0	0	0	0	0	0	0	0	0	1	1
Discriminación	establecimiento	0	0	0	0	0	0	0	0	0	0	0	0
Verificaciones especiales	establecimiento	0	0	0	0	0	0	0	0	0	0	0	0
Venta atada	productos	0	1	0	0	0	0	0	0	0	0	3	4
<b>TOTAL POR REGIONAL</b>		<b>10,142</b>	<b>6,806</b>	<b>1,352</b>	<b>482</b>	<b>0</b>	<b>959</b>	<b>1,898</b>	<b>2,659</b>	<b>370</b>	<b>967</b>	<b>516</b>	<b>26,151</b>

Nota: En los meses de marzo, abril, mayo, junio y julio 2020, las cifras disminuyeron a causa de la pandemia mundial COVID-19.

Fuente: Departamento de Verificación

ACTIVIDADES REALIZADAS, POR AÑO, SEGÚN TIPO DE ANOMALÍA, POR EL DEPARTAMENTO DE VERIFICACIÓN

SEDE CENTRAL

PERÍODO: 2006 - 2020 ( a julio )

Última Act. 20/08/2020 Próxima 20/09/2020

TIPO DE ANOMALÍA	UNIDAD DE MEDIDA	AÑO															TOTAL
		2006	2007	2008	2009	2010	2011	2012	2013	2014	2015	2016	2017	2018	2019	2020	
Falta de precio a la vista (SPV)	productos	115,042	225,100	116,449	217,226	147,755	139,345	96,629	105,661	55,359	17,319	5,690	4,556	2,909	4,691	1,099	1,254,830
Productos vencidos (PV)	productos	47,600	98,862	43,346	39,038	31,823	35,447	26,286	33,112	19,932	27,045	37,895	33,000	11,035	10,804	650	495,875
Productos sin fecha de vencimiento (SFV)	productos	27,082	30,648	9,681	6,661	7,208	7,027	5,837	7,982	4,793	1,557	1,174	722	968	1,769	320	113,429
Productos deteriorados	productos	803	1,467	2,112	2,954	3,120	1,983	1,116	1,391	564	626	583	590	518	510	46	18,383
Productos doble fecha de expiración	productos	1,159	456	24	1	36	-	120	-	1	-	32	7	11	8	0	1,855
Producto doble precio	productos	-	-	41	10	338	17	19	22	20	15	29	11	5	3	2	532
Fecha no clara	productos	546	2,628	411	407	647	249	153	1,453	101	520	120	22	13	129	7	7,406
Incumplimiento con la información comercial	productos	-	-	-	235	73	117	57	66	31	47	55	130	207	79	11	1,108
Venta atada	productos	-	-	-	-	-	-	2	-	4	1	4	5	2	9	0	27
Incumplimiento de precios topes-gas	productos	-	-	-	171	-	-	1	2	7	2	1	3	0	2	0	189
Uso Indevido de tanques de gas de 25 lbs	productos	-	-	-	434	1,479	350	508	321	199	415	300	184	71	55	5	4,321
No recibir billetes de B:50.00 y B:100.00	establecimiento	-	-	-	42	27	21	11	8	3	7	12	10	3	1	3	148
Cobro indebido de propina	establecimiento	-	-	-	-	-	-	-	-	-	-	110	43	13	33	1	200
Incumplimiento de precios topes-combustible	estaciones	-	-	-	7	1	-	1	4	-	-	1	4	0	2	1	21
*Falta a la Ley 45 de 2007 Televisor -43' con DVB-T, sin logo	establecimiento	-	-	-	-	-	-	-	-	-	-	-	-	-	12	0	12
*Falta a la Ley 45 de 2007 Televisor-43 sin DVB-T, no lo informa	establecimiento	-	-	-	-	-	-	-	-	-	-	-	-	-	3	0	3
*Falta a la Ley 45 de 2007 Televisor +43 sin DVB-T, sin cinturillo	establecimiento	-	-	-	-	-	-	-	-	-	-	-	-	-	4	0	4
*Falta a la Ley 45 de 2007 Televisor +43 con DVB-T, sin logo	establecimiento	-	-	-	-	-	-	-	-	-	-	-	-	-	15	0	15
*Falta a la Ley 45 de 2007 No cumple con trámite de excepcionalidad	establecimiento	-	-	-	-	-	-	-	-	-	-	-	-	-	4	0	4
*Falta a la Ley 45 de 2007 Caja decodificadora con DVB-T, sin logo	establecimiento	-	-	-	-	-	-	-	-	-	-	-	-	-	0	0	0
Falta a la Ley 6ta de 1987 (incluye todas faltas)	establecimiento	154	179	377	331	-	-	-	-	-	-	0	0	0	0	0	1,041
Falta a la ley 6ta de 1987 sin leterero	establecimiento	-	-	-	-	142	116	95	107	50	13	146	229	97	56	6	1,057
Falta a la ley 6ta de 1987 no aplica el descuento	establecimiento	-	-	-	-	109	134	129	97	91	78	77	125	138	157	23	1,158
Falta a la ley 6ta de 1987 leterero con información incorrecta	establecimiento	-	-	-	-	3	1	1	25	7	22	20	28	27	10	3	147
Falta a la ley 134 de 2013 sin leterero	establecimiento	-	-	-	-	-	-	-	-	-	-	-	-	-	3	1	4
Falta a la ley 134 de 2013 no aplica el descuento	establecimiento	-	-	-	-	-	-	-	-	-	-	-	-	-	7	7	14
Falta a la ley 134 de 2013 leterero con información incorrecta	establecimiento	-	-	-	-	-	-	-	-	-	-	-	-	-	0	0	0
Falta al Decreto Ejecutivo 114 de 2020 sobre el margen de comercialización de venta de productos de aseo, limpieza y consumo	establecimiento	-	-	-	-	-	-	-	-	-	-	-	-	-	-	115	115
Falta al Decreto Ejecutivo 114 de 2020 No presenta facturas	establecimiento	-	-	-	-	-	-	-	-	-	-	-	-	-	-	197	197
Falta al Decreto Ejecutivo 612 de 2020 Venta bebida alcohólica sin autorización	establecimiento	-	-	-	-	-	-	-	-	-	-	-	-	-	-	4	4
Falta al Decreto Ejecutivo 612 de 2020 Venta bebida alcohólica en envase abierto	establecimiento	-	-	-	-	-	-	-	-	-	-	-	-	-	-	0	0
Falta al Decreto Ejecutivo 612 de 2020 Venta bebida alcohólica viola restricción movilidad	establecimiento	-	-	-	-	-	-	-	-	-	-	-	-	-	-	0	0
Falta al Decreto Ejecutivo 612 de 2020 Venta bebida alcohólica superior a cant. máxima	establecimiento	-	-	-	-	-	-	-	-	-	-	-	-	-	-	0	0
Falta al Decreto Ejecutivo 612 de 2020 Venta bebida alcohólica en cerco sanitario	establecimiento	-	-	-	-	-	-	-	-	-	-	-	-	-	-	0	0
Falta al Decreto Ejecutivo 612 de 2020 Venta bebida alcohólica pagada con bono solidario	establecimiento	-	-	-	-	-	-	-	-	-	-	-	-	-	-	0	0
Cobro del 7% (I.T.B.M.S) en útiles escolares	establecimiento	-	-	-	-	-	-	-	-	-	-	-	-	-	-	41	41
No entrega constancia de pago	establecimiento	-	-	-	-	5	4	9	2	4	8	6	35	38	59	13	183
Verificación de alerta internacional	productos	-	-	-	-	-	-	-	-	-	0	0	0	0	0	0	0
Artículo No.56 estacionamientos	estacionamiento	-	-	-	5	7	6	4	-	2	-	1	0	0	0	0	25
Falta a la Ley 81 de 2009 tarjetas de créditos	establecimiento	-	-	-	-	29	-	3	-	-	-	-	-	0	0	0	32
Falta a la Ley 81 de 2009 tarjetas de crédito - Exige compra mínima	establecimiento	-	-	-	-	5	1	1	2	5	8	26	13	16	2	79	
Falta a la ley 81 de 2009 Ley 81 tarjetas de crédito- Cobro de recargo	establecimiento	-	-	-	-	11	3	5	3	9	18	16	10	14	2	91	
Decreto No.57 Chances y Billetes	establecimiento	-	-	-	-	79	44	6	-	-	0	0	4	0	0	133	
Discriminación	establecimiento	-	-	-	-	-	-	-	-	-	1	0	27	5	15	2	50
Verificaciones especiales	establecimiento	-	-	-	-	-	-	-	-	-	0	0	0	0	0	0	0
<b>TOTAL</b>		<b>192,386</b>	<b>359,340</b>	<b>172,441</b>	<b>267,522</b>	<b>192,881</b>	<b>184,877</b>	<b>130,991</b>	<b>150,259</b>	<b>81,173</b>	<b>47,690</b>	<b>46,282</b>	<b>39,773</b>	<b>16,087</b>	<b>18,470</b>	<b>2,561</b>	<b>1,902,733</b>

NOTA: A partir del mes de mayo de 2006, rige la Nueva Autoridad de Protección al Consumidor y Defensa de la Competencia.

...En los meses de marzo, abril, mayo, junio y julio 2020; las cifras disminuyeron a causa de la pandemia mundial COVID-19.

\* Resolución AN No. 12764-RTV (1 de octubre de 2018)

Fuente: Departamento de Verificación

**CANTIDAD DE PRODUCTOS SIN FECHA DE VENCIMIENTO, SEGÚN AGENTE ECONÓMICO  
NACIONAL**

**PERÍODO: ENERO A JULIO 2020 Y CONSOLIDADO DE 2006 A 2020**

**Última Act. 20/08/2020 Próxima 20/09/2020**

AGENTE ECONÓMICO	AÑO: 2020		PERÍODO: 2006 - 2020	
	CANTIDAD DE PRODUCTOS SIN FECHA VENCIMIENTO	% CANTIDAD PRODUCTOS	CANTIDAD DE PRODUCTOS SIN FECHA VENCIMIENTO	% CANTIDAD PRODUCTOS
SUPERMERCADO EL MACHETAZO		0.0	1,522	4.0
SUPERMERCADO 99	6	3.2	13,089	34.2
SUPER CARNES	12	6.5	353	0.9
SUPERMERCADO MR. PRECIO		0.0	2,442	6.4
SUPERMERCADO REY		0.0	7,163	18.7
SUPERMERCADO RIBA SMITH		0.0	1,653	4.3
SUPERMERCADO XTRA		0.0	6,058	15.8
SUPERMERCADO EL FUERTE		0.0	2,316	6.0
PRICE MART		0.0	2,505	6.5
MEGA DEPOT	167	90.3	600	1.6
DELI (K) MARKET		0.0	192	0.5
SUPERMERCADO CASA DE LA CARNE		0.0	243	0.6
SUPER KOSHER		0.0	145	0.4
<b>TOTAL</b>	<b>185</b>	<b>100.0</b>	<b>38,281</b>	<b>100.0</b>

NOTA: Se escogieron los datos de las principales cadenas de supermercados. A partir del año 2014 los datos se reflejan a Nivel Nacional. Los datos del año 2006, son registrados a partir del mes de mayo.

..En los meses de marzo, abril, mayo, junio y julio 2020; las cifras disminuyeron a causa de la pandemia mundial COVID-19.

**Fuente: Departamento de Verificación.**

**CANTIDAD DE PRODUCTOS VENCIDOS, SEGÚN AGENTE ECONÓMICO  
NACIONAL**

**PERÍODO: ENERO A JULIO 2020 Y CONSOLIDADO DE 2006 A 2020**

**Última Act. 20/08/2020 Próxima 20/09/2020**

AGENTE ECONÓMICO	AÑO: 2020		PERÍODO: 2006 - 2020	
	CANTIDAD DE PRODUCTOS VENCIDOS	% CANTIDAD PRODUCTOS	CANTIDAD DE PRODUCTOS VENCIDOS	% CANTIDAD PRODUCTOS
SUPERMERCADO 99	90	18.5	222,772	79.7
SUPERMERCADO MR. PRECIO		0.0	11,510	4.1
SUPER CARNES		0.0	1,612	0.6
SUPERMERCADO REY	151	31.0	15,677	5.6
SUPERMERCADO XTRA	55	11.3	15,289	5.5
SUPERMERCADO EL MACHETAZO	145	29.8	3,989	1.4
SUPERMERCADO EL FUERTE		0.0	3,231	1.2
SUPER KOSHER		0.0	1,950	0.7
SUPERMERCADO RIBA SMITH		0.0	880	0.3
DELI (K) MARKET		0.0	849	0.3
MEGA DEPOT		0.0	742	0.3
SUPERMERCADO CASA DE LA CARNE		0.0	492	0.2
POLL MART		0.0	345	0.1
PRICE SMART		0.0	211	0.1
SUPERMERCADO EL TAJONASO	46	9.4	63	0.0
<b>TOTAL</b>	<b>487</b>	<b>100.0</b>	<b>279,612</b>	<b>100.0</b>

NOTA: Se escogieron los datos de las principales cadenas de supermercados. A partir del año 2014 los datos se reflejan a Nivel Nacional.

Los datos del año 2006, son registrados a partir del mes de mayo.

..En los meses de marzo, abril, mayo, junio y julio 2020; las cifras disminuyeron a causa de la pandemia mundial COVID-19.

**Fuente: Departamento de Verificación.**

**CANTIDAD DE PRODUCTOS SIN PRECIO A LA VISTA, SEGÚN AGENTE ECONÓMICO  
NACIONAL**

**PERÍODO: ENERO A JULIO 2020 Y CONSOLIDADO DE 2006 A 2020**

**Última Act. 20/08/2020 Próxima 20/09/2020**

AGENTE ECONÓMICO	AÑO: 2020		PERÍODO: 2006 - 2020	
	CANTIDAD DE PRODUCTOS SIN PRECIO A LA VISTA	% CANTIDAD PRODUCTOS	CANTIDAD DE PRODUCTOS SIN PRECIO A LA VISTA	% CANTIDAD PRODUCTOS
SUPERMERCADO EL MACHETAZO	97	17.1	18,432	7.7
SUPERMERCADO 99	96	16.9	116,492	48.7
SUPERMERCADO XTRA	181	31.9	40,064	16.7
SUPERMERCADO REY	174	30.6	36,036	15.1
SUPERMERCADO EL FUERTE		0.0	3,475	1.5
SUPERMERCADO MR. PRECIO	8	1.4	19,181	8.0
SUPER CARNES	12	2.1	133	0.1
SUPERMERCADO CASA DE LA CARNE		0.0	515	0.2
POLL MART		0.0	56	0.0
SUPERMERCADO RIBA SMITH		0.0	614	0.3
SUPER KOSHER		0.0	475	0.2
MEGA DEPOT		0.0	2,578	1.1
DELI (K) MARKET		0.0	532	0.2
PRICE MART		0.0	348	0.1
SUPERMERCADO EL TAJONAZO		0.0	380	0.2
<b>TOTAL</b>	<b>568</b>	<b>100.0</b>	<b>239,311</b>	<b>100.0</b>

NOTA: Se escogieron los datos de las principales cadenas de supermercados. A partir del año 2014 los datos se reflejan a Nivel Nacional.

Los datos del año 2006, son registrados a partir del mes de mayo.

..En los meses de marzo, abril, mayo, junio y julio 2020; las cifras disminuyeron a causa de la pandemia mundial COVID-19.

**Fuente: Departamento de Verificación.**

**VERIFICACIONES REALIZADAS POR MOTIVOS DE LEY 1 DEL 01 DE ENERO 2018 SOBRE EL USO DE LAS BOLSAS REUTILIZABLES**

**PERÍODO: DEL 20 DE JULIO 2019 A JULIO 2020**

**NACIONAL**

**Última Act.20/08/2020 Próxima 20/09/2020**

<b>MOTIVO</b>		<b>CANTIDAD DE VERIFICACIONES</b>
Presentación de certificado de evaluación de la conformidad emitido por la DGNTI	Cumple	215
	No cumple	192
Agente Económico presentó a la ACODECO información de costo de las bolsas reutilizables que comercializa	Cumple	49
	No cumple	79
El agente económico cobra las bolsas reutilizables	Si	103
	No	34
La bolsa reutilizable tiene precio a la vista	Si	89
	No	34
Vende bolsas reutilizables a precio de costo	Si	60
	No	32
No entrega/ No vende bolsa		582

**TOTAL DE VERIFICACIONES REALIZADAS POR EL DEPARTAMENTO DE VERIFICACIÓN QUE CUMPLE Y NO CUMPLE**

Verificaciones cumple	<b>1,098</b>
Verificaciones no cumple	<b>371</b>
<b>TOTAL</b>	<b>1,469</b>

NOTA: En los meses de marzo, abril, mayo, junio y julio de 2020, las cifras disminuyeron a causa de la pandemia mundial COVID-19.

**Fuente: Departamento de Verificación.**

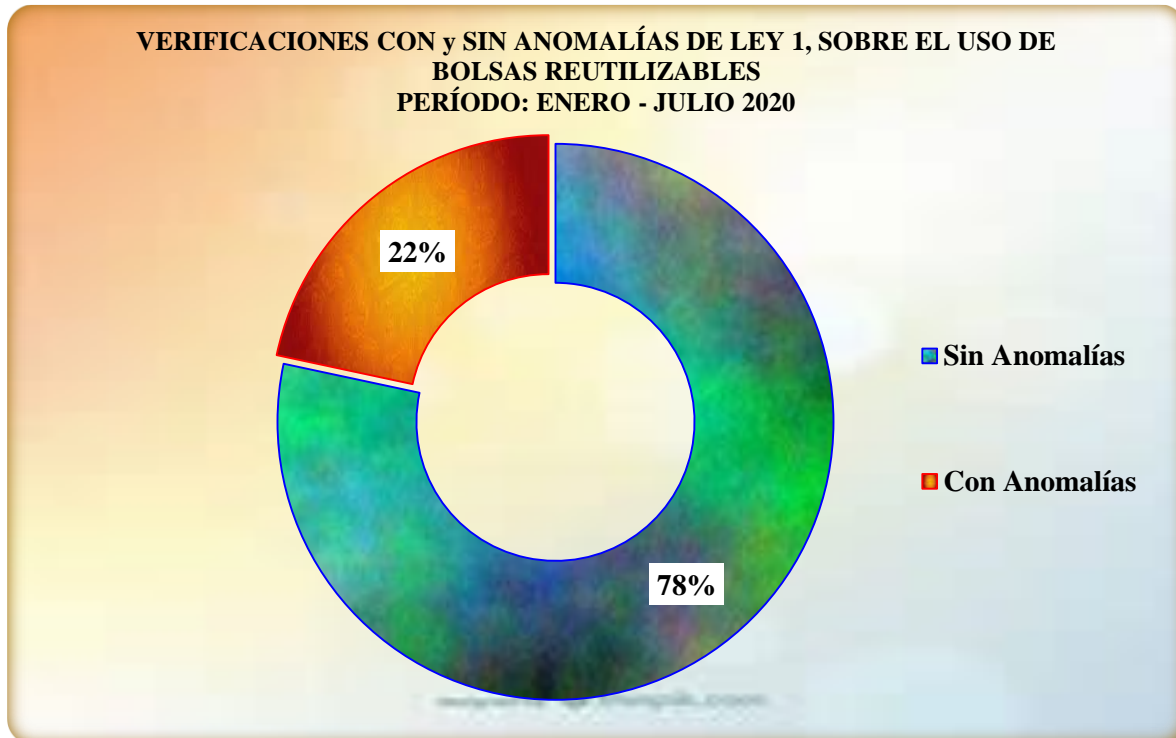
VERIFICACIÓN DE ACTAS Y AGENTES ECONÓMICOS VISITADOS POR EL DEPARTAMENTO DE VERIFICACIÓN

PERÍODO: DEL 20 DE JULIO 2019 A JULIO 2020

TOTAL DE ACTAS Y AGENTES ECONÓMICOS VISITADOS	Sin Anomalías	807
	Con Anomalías	223
<b>TOTAL</b>		<b>1,030</b>

NOTA: En los meses de marzo, abril, mayo, junio y julio de 2020, las cifras disminuyeron a causa de la pandemia mundial COVID-19.

Fuente: Departamento de Verificación.





**CONSOLIDADO DE EXPEDIENTES EN APERTURAS Y SANCIONADOS EN PRIMERA INSTANCIA DE DENUNCIA Y OFICIO, SOBRE LEY 1 DE 2018, USO DE BOLSAS REUTILIZABLES**

**NACIONAL**

**PERIODO: ENERO A JUNIO 2020**

**Última Act. 20/07/2020 Próxima 20/08/2020**

<b>DETALLES</b>	<b>CANTIDAD</b>	<b>MONTO (B/)</b>
Expedientes en apertura	21	...
Expedientes sancionados (1ra. Instancia)	6	1,400.00

NOTA: Las sanciones fueron impuestas por incumplir con el certificado de conformidad y no declarar costos de las bolsas.

**Fuente: Departamento de Verificación.**