

**AUTORIDAD DE PROTECCIÓN AL  
CONSUMIDOR Y DEFENSA DE LA  
COMPETENCIA**

**DEPARTAMENTO DE INFORMACIÓN DE PRECIOS Y  
VERIFICACIÓN (DIPREV)**

**COSTOS MÁS BAJOS DE LA CANASTA BÁSICA DE ALIMENTOS**

**EN LA PROVINCIA DE VERAGUAS**

**Informe Semestral  
(Julio – diciembre 2017)**

**Panamá, enero 2018**

**AUTORIDAD DE PROTECCIÓN AL CONSUMIDOR Y DEFENSA DE LA COMPETENCIA**  
DIRECCION NACIONAL DE LIBRE COMPETENCIA  
DEPARTAMENTO DE INFORMACIÓN DE PRECIOS Y VERIFICACIÓN

**INFORME SEMESTRAL**  
**COSTOS MÁS BAJOS DE LA CANASTA BÁSICA DE ALIMENTOS EN LOS DISTINTOS SECTORES**  
**DE LA PROVINCIA DE VERAGUAS**  
**Julio - Diciembre 2017**  
Informe elaborado el 19 de enero 2018

**Costos de la Canasta Básica (CBA) de Alimentos por cadena de supermercados y sector:**

El Ministerio de Economía y Finanzas, informó a la ACODECO, mediante nota recibida el 11 de febrero de 2015, que la estructura de la Canasta Básica de Alimentos (CBA) ha sido modificada a partir de enero 2015, dado el cambio del año base efectuado por el INEC – CGR. Nos informaron que a partir de este año, darán seguimiento a dos canastas. Una canasta para el caso de los distritos de Panamá y San Miguelito, ahora son 59 productos en vez de los 50 que se encuestaron hasta diciembre 2014, y otra canasta para el Resto Urbano (todas las provincias integrada por 50 productos).

Con el propósito de dar a conocer al consumidor la información de precios sobre los distintos bienes y servicios fundamentales para el consumo, la ACODECO realiza un monitoreo de precios de los productos de la CBA en la provincia de Veraguas, cubriendo las siguientes áreas: Santiago y Soná.


De esta forma, la ACODECO ofrece al consumidor información que le permita tener mejores criterios de búsqueda, así como la opción de consultar la información en mayor detalle de acuerdo a los productos que componen la CBA que la ACODECO publica periódicamente en la prensa escrita, al igual que tenerla a disposición en el sitio [www.acodeco.gob.pa](http://www.acodeco.gob.pa), en el cual aparece toda la información de los establecimientos encuestados en cada provincia. No obstante lo anterior, se hace la salvedad que la información presentada puede sufrir cambios con relación a los precios de los productos entre el momento de la captura de los datos y su publicación.

El siguiente cuadro nos muestra los precios promedios y la variación porcentual de la Canasta Básica de Alimentos (CBA), obtenidos en la provincia de Veraguas en el segundo semestre de **2017**.

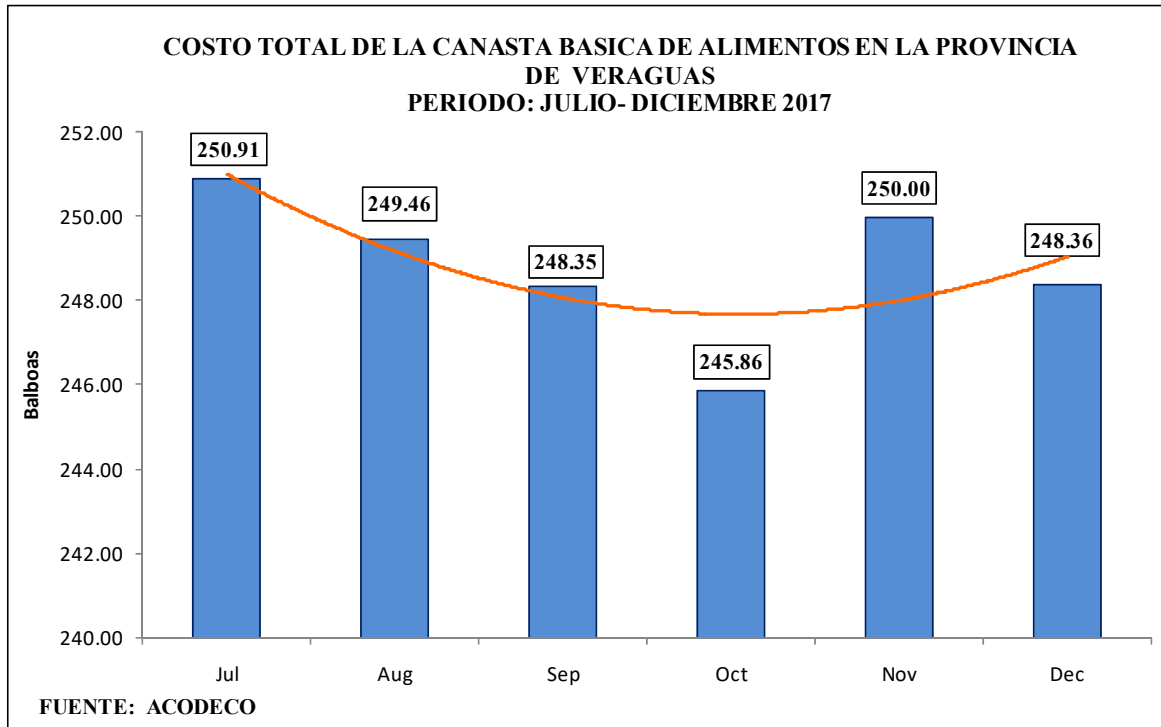
En referencia al cuadro No.1, de los 50 productos que componen la canasta 44% (22 productos) se encarecieron, 54% (27 productos) disminuyeron, un producto (2%) no presentó variación. Dentro de los productos que reflejaron disminución y que más influyeron en la variación total del costo, están la salchicha nacional empacada tipo frankfurter con (-13.42%) y el queso amarillo (-11.60%). En cuanto a los aumentos los que más influyeron en el costo total son, el jamón cocido 4x4 empacado (24.53%) y el chorizo tradicional empacado (16.45%).

En cuanto al costo familiar promedio del período (julio – diciembre), el mismo disminuyó -1.02%, al pasar de B/.250.91 en julio a B/.248.36 para diciembre.

**Cuadro No.1**




Se visitaron un total de 12 establecimientos comerciales. La gráfica nos muestra que el costo de la canasta básica disminuyó en el período -B/.2.55 (-1.02%), siendo octubre el mes con el costo más bajo B/.245.86, y el más alto el mes de julio con un costo total de B/.250.91.



**Principales Disminuciones en el Período:**

**Cuadro No.2**



En el período julio a diciembre se dio una disminución de -B/ .2.55. En lo que respecta a las principales disminuciones o rebajas de los productos podemos mencionar:

Salchicha nacional empacada tipo frankfurter bajó -B/.0.71 (-13.42 %) por kilogramo, el queso amarillo -B/.0.94 (-11.60%) por kilogramo, la zanahoria -B/.0.26 (-14.15%), el aceite vegetal nacional -B/.0.13 (-4.23%) por cada 1419.5 ml y el ajo -B/1.14 (-28.48%) por kilogramo.

## Principales Aumentos en el Período:

**Cuadro No.3**  
**PRODUCTOS DE LA CANASTA BÁSICA DE ALIMENTOS QUE MÁS AUMENTARON EN**  
**LA PROVINCIA DE VERAGUAS**  
**PERÍODO: JULIO - DICIEMBRE 2017**

Producto	Unidad	Precio Promedio		Variación	
		Julio	Diciembre	B/.	%
Jamon Cocido 4 x 4 (empacado)	kilogramo	4.96	6.18	1.22	24.53
Chorizo Tradicional sin picante (empacado)	kilogramo	5.37	6.26	0.88	16.45
Pechuga de Pollo con piel	kilogramo	2.87	3.02	0.15	5.26
Leche Fresca y pasteurizada	946 ml	1.39	1.42	0.04	2.73
Pan de Molde	14-17.6 oz	0.81	0.85	0.04	5.43

En el período julio a diciembre, dentro del grupo de los cinco productos que más aumentaron, según el costo unitario de la CBA tenemos:

Jamón cocido 4x4 (empacado) que pasó en el mes de julio de B/.4.96 a B/.6.18 por kilogramo en diciembre, con una variación de B/.1.22 (24.53%), el chorizo tradicional sin picante (empacado) B/.0.88 (16.45) por kilogramo, la pechuga de pollo con piel aumentó B/.0.15 (5.26%), la leche fresca y pasteurizada B/.0.04 (2.73%) por cada 946 ml y el pan molde B/.0.04 (5.43%) por cada 17.6 onzas.

El siguiente cuadro nos muestra el costo de la Canasta Básica de Alimentos, de los establecimientos monitoreados en la provincia de Veraguas, en orden ascendente, para el mes de **Diciembre**:

**COSTOS DE LA CANASTA BASICA DE ALIMENTOS, DE MENOR A MAYOR EN LOS**  
**PRINCIPALES ESTABLECIMIENTOS DE LA PROVINCIA DE VERAGUAS**  
**PERÍODO: DICIEMBRE 2017**

SECTOR	LOCAL	COSTO TOTAL
Santiago	Super Xtra	242.75
Santiago	S/M Carne No.5	242.79
Santiago	S/M Carne No.6	242.99
Santiago	S/M Carne No.2	243.99
Santiago	S/M Carne No.3	244.15
Santiago	S/M Carne No.4	244.99
Santiago	Super 99	245.82
Santiago	S/M El Machetazo	247.52
Santiago	S/M Juan XXIII Central	253.13
Santiago	Rey Boulevard	254.62
Soná	Cooperativa Juan XXIII	257.05
Soná	Super Centro Pacífico	260.52

**Fuente: ACODECO**