


**AUTORIDAD DE PROTECCION AL CONSUMIDOR Y DEFENSA DE LA COMPETENCIA
DIRECCIÓN NACIONAL DE PROTECCIÓN AL CONSUMIDOR
DEPARTAMENTO DE METROLOGIA**

INFORME

VERIFICACIÓN METROLOGICA INVESTIGACIÓN DE CONTENIDO NETO DE PRODUCTOS NAVIDEÑOS 2017

DEL 14/11/17 AL 21/12/17

 <p>ACODECO Dir. Nal. de Protección al Consumidor Departamento de Metrología</p>	<p>INFORME INVESTIGACIÓN DE CONTENIDO NETO DE PRODUCTOS NAVIDEÑOS DEL 14/11/17 AL 19/12/17</p>	<p>ING. ARQUÍMEDES PICOTA ING. BELISARIO NÚÑEZ 19/12/2017 Página 2 de 8</p>
---	--	---

OBJETIVO PRINCIPAL:

- Con el propósito de determinar el contenido neto de las diferentes presentaciones de productos de la canasta de navidad, procedimos a verificar algunas marcas que se distribuyen en el mercado nacional.
- El objetivo de esta investigación es determinar que los lotes de Productos con las características antes citadas que se encuentran en los diferentes comercios de la localidad cumplen con las tolerancias mínimas permitidas por el Reglamento Técnico 3-421-98, Metrología. Contenido Neto de Pre empacados.

FUNDAMENTO LEGAL:

Ley 45 del 31 de octubre de 2007, artículo 36, numeral 1, referente a las obligaciones del proveedor frente al consumidor.

- Reglamento Técnico DGNTI. COPANIT. 3-421-98, Metrología. Contenido Neto de Preempacados.


AREA DE APLICACIÓN:

Esta investigación se llevó a cabo en 66 productos de diferentes marcas y presentaciones de productos que se comercializan en los establecimientos de la localidad y son de gran consumo en las recetas de la época navideña.

METODOLOGÍA:

Al llegar al establecimiento comercial, una vez identificados con las credenciales que nos autorizan a realizar la labor, le explicamos al administrador del establecimiento en que consiste la investigación que estamos efectuando sobre el contenido neto declarado en los envases de productos de gran consumo en época de navidad.

Se le explica que procederemos a retirar una muestra cuyo tamaño depende de la cantidad de envases que estén en la estantería para la venta al consumidor. Se le entrega el documento ACODECO-ME-FO-21. FORMULARIO DE RETIRO DE

 <p>ACODECO Dir. Nal. de Protección al Consumidor Departamento de Metrología</p>	<p>INFORME INVESTIGACIÓN DE CONTENIDO NETO DE PRODUCTOS NAVIDEÑOS DEL 14/11/17 AL 19/12/17</p>	<p>ING. ARQUÍMEDES PICOTA ING. BELISARIO NÚÑEZ 19/12/2017 Página 3 de 8</p>
---	--	---

MUESTRA, con las cantidades de muestras retiradas y mediante el cual el comerciante puede solicitar su reposición al proveedor de la marca.

Al Agente Económico se le explicó que debido a que la verificación de este producto es gravimétrica, se trasladan las muestras del mercado al laboratorio para medir el contenido neto de cada una. Luego se descartan esas muestras porque la medición del contenido neto en cada envase es un procedimiento destructivo.

A cada distribuidor responsable de la marca se le entregó nota de invitación para que enviara un personal como testigo del análisis de contenido neto que se le realiza a su producto.

El procedimiento de Contenido Neto es realizado de acuerdo al documento ACODECO-ME-PR-15. VERIFICACIÓN DE CONTENIDO NETO DE PRODUCTOS PREEMPACADOS EN LABORATORIO.

Una vez determinado el contenido neto de la muestra, se le entregó a la empresa responsable del producto copia del Acta de Verificación de Contenido Neto con los resultados. Al supermercado en donde se obtuvo la muestra se le entregó copia de los resultados de esa muestra.

RESULTADO DE LA VERIFICACIÓN

Se verificó el contenido neto de 66 productos con los siguientes resultados:

PRODUCTO	MARCA	FABRICANTE O DISTRIBUIDOR	LOTE	CONTENIDO DECLARADO	CUMPLE
			3968		
GUANDU	REY	CREDIREY	58	425.0	SI
GUANDU	AMAPOLA	H. TZANETATOS	55	425.0	SI
PINEAPPLE SLICES	LIBERTY GOLD	H. TZANETATOS	65	227.0	SI
PIÑA EN REBANADAS	MONARCH	TAGAROPULOS	68	225.0	SI
SLICED PINEAPPLE	FLOR DE CALIFORNIA	MEDIMEX	80	565.0	SI
ALCAPARRADO	DON JUAN	TAGAROPULOS	58	-	SI
ALCAPARRAS	ITALICA	HNOS ZAKAY	66	100.0	SI



ACODECO
Dir. Nal. de Protección al
Consumidor
Departamento de Metrología

INFORME
INVESTIGACIÓN DE CONTENIDO
NETO DE PRODUCTOS NAVIDEÑOS
DEL 14/11/17 AL 19/12/17

ING. ARQUÍMEDES PICOTA
ING. BELISARIO NÚÑEZ
19/12/2017
Página 4 de 8

ACEITUNAS VERDES CON HUESO	ALISA	GRUPO BARSASH	36	140.0	SI
ACEITUNAS SIMPLES	SASSON	DICARINA	28	200.0	SI
GUANDU	DEL MONTE	DICARINA	30	425.0	SI
GUANDU	XTRA	DISTRIBUIDORA XTRA	140	425.0	SI
PIÑA EN RODAJAS	RUBI	DISTRIBUIDORA XTRA	70	227.0	SI
PINEAPPLE SLICES	ROLAND	HNOS ZAKAY	35	425.0	SI
PINEAPPLE SLICES	PROLUXSA	PROLUXSA	8	425.0	SI
PIÑA REBANADA	KITCHEN MAID	GRUPO BARSASH	20	555.0	SI
PINEAPPLE SLICES	DOLE	FELIPE MOTTA	17	234.0	SI
CAPERS	FRAGATA	AVIPAC	54	99.0	SI
ALCAPARRAS	DIAMANTE	GRUPO BARSASH	15	-	SI
ACEITUNAS VERDES RELLENAS CON PASTA DE PIMENTOS	FIGARO	H. TZANETATOS	41	142.0	NO
ACEITUNAS VERDES	NUCETE	VILMAN INTERNACIONAL	15	300.0	SI
PIÑAS EN RODAJAS	MONTEGO BAY	IMPORTADORA RICAMAR	42	565.0	SI
SLICED PINEAPPLE	LIBBY'S	IMPORTADORA RICAMAR	42	567.0	SI
GUANDU	MI FAMILIA	IMPORTADORA RICAMAR	60	425.0	SI
PIMIENTOS MORRONES	DIAMANTE	GRUPO BARSASH	38	185.0	SI
PIMIENTOS ROJOS	COMUNA	HNOS ZAKAY	22	185.0	SI
PIMIENTOS ROJOS	DIAMIR	IMPORTADORA RICAMAR	47	185.0	NO
PIMIENTO MORRON	CORINA	IMPORTADORA RICAMAR	49	220.0	NO
REMOLACHAS EN RODAJAS	BEST VALUE	IMPORTADORA RICAMAR	30	234.0	SI
SWEET PEAS	COUNTRY BARN	IMPORTADORA RICAMAR	49	241.0	SI




ACODECO
Dir. Nal. de Protección al
Consumidor
Departamento de Metrología

INFORME
INVESTIGACIÓN DE CONTENIDO
NETO DE PRODUCTOS NAVIDEÑOS
DEL 14/11/17 AL 19/12/17

ING. ARQUÍMEDES PICOTA
ING. BELISARIO NÚÑEZ
19/12/2017
Página 5 de 8

VEGETALES MIXTOS	LA SABROSITA	IMPORTADORA RICAMAR	48	226.0	NO
SWEET PEAS	HY-TOP	IMPORTADORA RICAMAR	108	425.0	SI
SWEET PEAS	LIBBY'S	IMPORTADORA RICAMAR	142	425.0	SI
SWEET PEAS	LIGO	H. TZANETATOS	112	241.0	SI
SWEET PEAS	DEL MONTE	DICARINA	81	241.0	SI
GUISANTES VERDES	BEST VALUE	IMPORTADORA RICAMAR	86	241.0	SI
SWEET PEAS	GREEN GIANT	IMPORTADORA RICAMAR	108	425.0	SI
GUISANTES VERDES	LA SABROSITA	IMPORTADORA RICAMAR	106	425.0	SI
PINEAPPLE SLICES	ESSENTIAL EVERYDAY	RIBA SMITH, S.A.	26	565.0	SI
ACEITUNAS VERDES CON PASTA DE PIMIENTO	LA ESPAÑOLA	RIBA SMITH, S.A.	33	300.0	NO
GUANDU VERDE	KITCHEN MAID	GRUPO BARSASH	23	425.0	NO
GUANDU	MAGGI	NESTLE PANAMA, S.A.	65	312.0	SI
REMOLACHAS EN REBANADAS	MONARCH	TAGAROPULOS	9	425.0	NO
SLICED BEETS	LIGO	H. TZANETATOS	21	425.0	NO
SLICED BEETS	DEL MONTE	RIBA SMITH, S.A.	13	234.0	SI
GANDULES VERDES CON COCO	GOYA	CALOX PANAMEÑA	22	439.0	NO
GUISANTES TIERNAS	LIBBY'S	IMPORTADORA Y EXPORTADORA NIMAR, S.A.	32	241.0	SI
SWEET PEAS	ESSENTIAL EVERYDAY	RIBA SMITH, S.A.	11	425.0	SI
PIÑA EN REBANADAS	CLIC	TAMEK, S.A.	102	567.0	NO
GUANDU CON AGUA Y SAL	CLIC	TAMEK, S.A.	59	425.0	SI
GUANDU	PROLUXSA	PROLUXSA	88	425.0	SI
GUISANTES DULCES	BUONO	TAMEK, S.A.	92	415.0	SI
GUISANTES	DON CAMILO	TAMEK, S.A.	89	425.0	SI
GUISANTES	CLIC	TAMEK, S.A.	120	425.0	SI
VEGETALES MIXTOS	DON CAMILO	TAMEK, S.A.	120	425.0	SI


 <p>ACODECO Dir. Nal. de Protección al Consumidor Departamento de Metrología</p>	<p>INFORME INVESTIGACIÓN DE CONTENIDO NETO DE PRODUCTOS NAVIDEÑOS DEL 14/11/17 AL 19/12/17</p>	<p>ING. ARQUÍMEDES PICOTA ING. BELISARIO NÚÑEZ 19/12/2017 Página 6 de 8</p>
---	--	---

VEGETALES MIXTOS	BUONO	TAMEK, S.A.	78	415.0	SI
VEGETALES MIXTOS	CLIC	TAMEK, S.A.	99	425.0	NO
GLASEADO PARA JAMON	LA DOÑA	PRODUCTOS LA DOÑA	104	190.0	SI
MOSTAZA CON PIÑA	McCORMICK	H. TZANETATOS	120	210.0	SI
GLASEADO DE PIÑA	PROLUXSA	PROLUXSA	102	227.0	SI
MOSTAZA PREPARADA	FRENCH'S	PRODUCTOS DE PRESTIGIO	46	170.0	SI
ADEREZO PARA PAVO	LA DOÑA	PRODUCTOS LA DOÑA	92	190.0	SI
MIXED VEGETABLES	FOOD CLUB	COMPAÑÍA GOLY	83	425.0	SI
VEGETALES MIXTOS	D & F	COMPAÑÍA GOLY	88	227.0	NO
GUANDU VERDE CON COCO	CAMPO MIO	COMPAÑÍA GOLY	34	425.0	SI
GUANDU VERDE	D & F	COMPAÑÍA GOLY	50	425.0	SI
MIXED VEGETABLES	MT. DIABLO	LINA CORPORATION	18	425.0	SI

Se verificaron un total de 66 productos, los cuales contenían 3968 envases, obteniendo los siguientes resultados:

LOTES VERIFICADOS	LOTES ACEPTADOS	%	LOTES RECHAZADOS	%
66	54	81.82	12	18.18


ENVASES VERIFICADOS	ENVASES ACEPTADOS	%	ENVASES RECHAZADOS	%
3968	3386	85.33	582	14.67

 <p>ACODECO Dir. Nal. de Protección al Consumidor Departamento de Metrología</p>	<p>INFORME INVESTIGACIÓN DE CONTENIDO NETO DE PRODUCTOS NAVIDEÑOS DEL 14/11/17 AL 19/12/17</p>	<p>ING. ARQUÍMEDES PICOTA ING. BELISARIO NÚÑEZ 19/12/2017 Página 7 de 8</p>
---	--	---

CONCLUSIÓN:

La investigación ha detectado que las siguientes empresas están colocando en el mercado envases que no cumplen con las tolerancias mínimas permitidas por el Reglamento Técnico 3-421-98, Metrología. Contenido Neto de Preempacados.

EMPRESA	PRODUCTO	MARCA	TAMAÑO
H. TZANETATOS	ACEITUNAS VERDES RELLENAS CON PASTA DE PIMENTOS	FIGARO	142.0
IMPORTADORA RICAMAR	PIMIENTOS ROJOS	DIAMIR	185.0
IMPORTADORA RICAMAR	PIMIENTO MORRON	CORINA	220.0
IMPORTADORA RICAMAR	VEGETALES MIXTOS	LA SABROSITA	226.0
RIBA SMITH, S.A.	ACEITUNAS VERDES CON PASTA DE PIMIENTO	LA ESPAÑOLA	300.0
GRUPO BARSASH	GUANDU VERDE	KITCHEN MAID	425.0
TAGAROPULOS	REMOLACHAS EN REBANADAS	MONARCH	425.0
H. TZANETATOS	SLICED BEETS	LIGO	425.0
CALOX PANAMEÑA	GANDULES VERDES CON COCO	GOYA	439.0
TAMEK, S.A.	PIÑA EN REBANADAS	CLIC	567.0
TAMEK, S.A.	VEGETALES MIXTOS	CLIC	425.0
COMPAÑÍA GOLY	VEGETALES MIXTOS	D & F	227.0

 <p>ACODECO Dir. Nal. de Protección al Consumidor Departamento de Metrología</p>	<p>INFORME INVESTIGACIÓN DE CONTENIDO NETO DE PRODUCTOS NAVIDEÑOS DEL 14/11/17 AL 19/12/17</p>	<p>ING. ARQUÍMEDES PICOTA ING. BELISARIO NÚÑEZ 19/12/2017 Página 8 de 8</p>
---	--	---

RECOMENDACIONES:

Aplicar las sanciones que estipule la ley a las empresas con producto en el mercado que afectan a los consumidores por no cumplir con el contenido neto declarado.

Adjuntamos:

Cuadro de resultados de la investigación.

AUTORIDAD DE PROTECCION AL CONSUMIDOR Y DEFENSA DE LA COMPETENCIA
DIRECCION NACIONAL DE PROTECCION AL CONSUMIDOR
DEPARTAMENTO DE METROLOGIA

VERIFICACION DE CONTENIDO NETO DE PRODUCTOS PRE EMPACADOS - PRODUCTOS DE NAVIDAD 2017
Reglamento Técnico DGNTI-COPANIT 3-421-98

N°	FECHA	ACTA No.	ESTABLECIMIENTO	PRODUCTO	MARCA	FABRICANTE O DISTRIB.	Lote (N)	Muestra (n)	CONTENIDO LEGAL EN g	CONTENIDO MINIMO PERMITIDO	CONTENIDO COMPROBADO EN g	DIFERENCIA		ESCURRIDO LEGAL EN g	ESCURRIDO MINIMO PERMITIDO	ESCURRIDO COMPROBADO EN g	DIFERENCIA		RESULTADOS		
												gramos DE MENOS	gramos DE MAS				gramos DE MENOS	gramos DE MAS	LOTES		
																			ACEPTADO	RECHAZADO	
							3968	528											54	12	
1	20/11/17	10510	S/M REY 12 DE OCTUBRE	GUANDU	REY	CREDIREY	58	8	425.0	412.3	433.8	-	8.8	268.0	259.0	267.5	0.5	-	X		
									425.0	412.3	434.8	-	9.8	268.0	259.0	271.8	-	3.8			
									425.0	412.3	437.1	-	12.1	268.0	259.0	267.4	0.6	-			
									425.0	412.3	430.2	-	5.2	268.0	259.0	275.6	-	7.6			
									425.0	412.3	435.5	-	10.5	268.0	259.0	272.7	-	4.7			
									425.0	412.3	440.1	-	15.1	268.0	259.0	284.3	-	16.3			
									425.0	412.3	433.5	-	8.5	268.0	259.0	270.4	-	2.4			
2	20/11/17		S/M REY 12 DE OCTUBRE	GUANDU	AMAPOLA	H. TZANETATOS	55	8	425.0	412.3	433.0	-	8.0	-	-	-	-	-	X		
									425.0	412.3	444.5	-	19.5	-	-	-	-	-			
									425.0	412.3	440.7	-	15.7	-	-	-	-	-			
									425.0	412.3	435.1	-	10.1	-	-	-	-	-			
									425.0	412.3	442.6	-	17.6	-	-	-	-	-			
									425.0	412.3	438.9	-	13.9	-	-	-	-	-			
									425.0	412.3	434.4	-	9.4	-	-	-	-	-			
3	20/11/17		S/M REY 12 DE OCTUBRE	PINEAPPLE SLICES	LIBERTY GOLD	H. TZANETATOS	65	8	227.0	218.0	245.4	-	18.4	-	-	-	-	-	X		
									227.0	218.0	239.5	-	12.5	-	-	-	-	-			
									227.0	218.0	245.4	-	18.4	-	-	-	-	-			
									227.0	218.0	240.2	-	13.2	-	-	-	-	-			
									227.0	218.0	241.5	-	14.5	-	-	-	-	-			
									227.0	218.0	237.8	-	10.8	-	-	-	-	-			
									227.0	218.0	240.3	-	13.3	-	-	-	-	-			
4	20/11/17	10519	S/M REY 12 DE OCTUBRE	PIÑA EN REBANADAS	MONARCH	TAGAROPULOS	68	8	225.0	216.0	248.0	-	23.0	140.0	133.7	150.7	-	10.7	X		
									225.0	216.0	236.4	-	11.4	140.0	133.7	146.5	-	6.5			
									225.0	216.0	241.2	-	16.2	140.0	133.7	144.7	-	4.7			
									225.0	216.0	244.3	-	19.3	140.0	133.7	138.3	1.7	-1.7			
									225.0	216.0	243.0	-	18.0	140.0	133.7	148.8	-	8.8			
									225.0	216.0	250.9	-	25.9	140.0	133.7	152.9	-	12.9			
									225.0	216.0	244.4	-	19.4	140.0	133.7	143.0	-	3.0			
5	20/11/17	10528	S/M REY 12 DE OCTUBRE	SLICED PINEAPPLE	FLOR DE CALIFORNIA	MEDIMEX	80	8	565.0	550.0	616.8	-	51.8	340.0	329.8	395.0	-	55.0	X		
									565.0	550.0	614.9	-	49.9	340.0	329.8	370.6	-	30.6			
									565.0	550.0	612.1	-	47.1	340.0	329.8	375.5	-	35.5			
									565.0	550.0	614.9	-	49.9	340.0	329.8	382.0	-	42.0			
									565.0	550.0	616.0	-	51.0	340.0	329.8	377.6	-	37.6			
									565.0	550.0	615.6	-	50.6	340.0	329.8	392.0	-	52.0			
									565.0	550.0	619.0	-	54.0	340.0	329.8	405.4	-	65.4			
6	20/11/17	10519	S/M REY 12 DE OCTUBRE	ALCAPARRADO	DON JUAN	TAGAROPULOS	58	8	-	-	-	-	-	56.7	52.2	65.8	-	9.1	X		
									-	-	-	-	-	-	56.7	52.2	62.0	-			5.3
									-	-	-	-	-	-	56.7	52.2	61.0	-			4.3
									-	-	-	-	-	-	56.7	52.2	61.5	-			4.8
									-	-	-	-	-	-	56.7	52.2	63.9	-			7.2
									-	-	-	-	-	-	56.7	52.2	60.5	-			3.8
									-	-	-	-	-	-	56.7	52.2	65.0	-			8.3
7	20/11/17	10517	S/M REY 12 DE OCTUBRE	ALCAPARRAS	ITALICA	HNOS ZAKAY	66	8	100.0	95.5	117.8	-	17.8	57.0	52.5	76.1	-	19.1	X		
									100.0	95.5	109.7	-	9.7	57.0	52.5	66.7	-	9.7			
									100.0	95.5	111.7	-	11.7	57.0	52.5	67.9	-	10.9			
									100.0	95.5	118.2	-	18.2	57.0	52.5	65.0	-	8.0			
									100.0	95.5	116.1	-	16.1	57.0	52.5	70.4	-	13.4			
									100.0	95.5	117.3	-	17.3	57.0	52.5	70.8	-	13.8			
									100.0	95.5	117.7	-	17.7	57.0	52.5	72.4	-	15.4			
8	20/11/17	10507	S/M REY 12 DE OCTUBRE	ACEITUNAS VERDES CON HUESO	ALISA	GRUPO BARSASH	36	8	140.0	133.7	162.3	-	22.3	85.0	382.5	87.2	-	2.2	X		
									140.0	133.7	161.5	-	21.5	85.0	382.5	84.8	0.2	-			
									140.0	133.7	161.9	-	21.9	85.0	382.5	83.2	1.8	-			
									140.0	133.7	163.6	-	23.6	85.0	382.5	92.2	-	7.2			
									140.0	133.7	160.8	-	20.8	85.0	382.5	84.4	0.6	-			
									140.0	133.7	160.0	-	20.0	85.0	382.5	80.5	4.5	-			
									140.0	133.7	160.8	-	20.8	85.0	382.5	91.5	-	6.5			
9	20/11/17	10506	S/M REY 12 DE OCTUBRE	ACEITUNAS SIMPLES	SASSON	DICARINA	28	8	200.0	191.0	225.0	-	25.0	100.0	95.5	104.1	-	4.1	X		
									200.0	191.0	220.6	-	20.6	100.0	95.5	104.8	-	4.8			
									200.0	191.0	233.2	-	33.2	100.0	95.5	106.7	-	6.7			
									200.0	191.0	219.0	-	19.0	100.0	95.5	107.2	-	7.2			
									200.0	191.0	225.6	-	25.6	100.0	95.5	103.9	-	3.9			
									200.0	191.0	240.6	-	40.6	100.0	95.5	105.6	-	5.6			
									200.0	191.0	221.2	-	21.2	100.0	95.5	101.9	-	1.9			

AUTORIDAD DE PROTECCION AL CONSUMIDOR Y DEFENSA DE LA COMPETENCIA
DIRECCION NACIONAL DE PROTECCION AL CONSUMIDOR
DEPARTAMENTO DE METROLOGIA

VERIFICACION DE CONTENIDO NETO DE PRODUCTOS PRE EMPACADOS - PRODUCTOS DE NAVIDAD 2017
Reglamento Técnico DGNTI-COPANIT 3-421-98

N°	FECHA	ACTA No.	ESTABLECIMIENTO	PRODUCTO	MARCA	FABRICANTE O DISTRIB.	Lote (N)	Muestra (n)	CONTENIDO LEGAL EN g	CONTENIDO MINIMO PERMITIDO	CONTENIDO COMPROBADO EN g	DIFERENCIA		ESCURRIDO LEGAL EN g	ESCURRIDO MINIMO PERMITIDO	ESCURRIDO COMPROBADO EN g	DIFERENCIA		RESULTADOS	
												gramos DE MENOS	gramos DE MAS				gramos DE MENOS	gramos DE MAS	LOTES	
																			ACEPTADO	RECHAZADO
10	20/11/17	10506	S/M REY 12 DE OCTUBRE	GUANDU	DEL MONTE	DICARINA	30	8	200.0	191.0	227.1	-	27.1	100.0	95.5	111.2	-	11.2	X	
									425.0	412.3	434.8	-	9.8	275.0	266.0	266.0	9.0	-		
									425.0	412.3	434.1	-	9.1	275.0	266.0	278.5	-	3.5		
									425.0	412.3	432.8	-	7.8	275.0	266.0	274.3	0.7	-		
									425.0	412.3	430.2	-	5.2	275.0	266.0	266.9	8.1	-		
									425.0	412.3	436.9	-	11.9	275.0	266.0	273.7	1.3	-		
									425.0	412.3	433.8	-	8.8	275.0	266.0	268.7	6.3	-		
									425.0	412.3	434.8	-	9.8	275.0	266.0	266.1	8.9	-		
425.0	412.3	430.1	-	5.1	275.0	266.0	273.0	2.0	-											
11	20/11/17	10521	S/M XTRA PAN DE AZUCAR	GUANDU	XTRA	DISTRIBUIDORA XTRA	140	8	425.0	412.3	442.5	-	17.5	-	-	-	-	-	X	
									425.0	412.3	441.5	-	16.5	-	-	-	-	-		
									425.0	412.3	429.0	-	4.0	-	-	-	-	-		
									425.0	412.3	448.2	-	23.2	-	-	-	-	-		
									425.0	412.3	445.8	-	20.8	-	-	-	-	-		
									425.0	412.3	434.3	-	9.3	-	-	-	-	-		
									425.0	412.3	445.0	-	20.0	-	-	-	-	-		
									425.0	412.3	437.0	-	12.0	-	-	-	-	-		
12	20/11/17	10521	S/M XTRA PAN DE AZUCAR	PIÑA EN RODAJAS	RUBI	DISTRIBUIDORA XTRA	70	8	227.0	218.0	230.0	-	3.0	132.0	126.1	138.2	-	6.2	X	
									227.0	218.0	229.2	-	2.2	132.0	126.1	138.0	-	6.0		
									227.0	218.0	237.5	-	10.5	132.0	126.1	154.4	-	22.4		
									227.0	218.0	232.7	-	5.7	132.0	126.1	139.2	-	7.2		
									227.0	218.0	232.0	-	5.0	132.0	126.1	135.9	-	3.9		
									227.0	218.0	220.7	6.3	-	132.0	126.1	128.4	3.6	-		
									227.0	218.0	223.7	3.3	-	132.0	126.1	151.2	-	19.2		
									227.0	218.0	228.7	-	1.7	132.0	126.1	137.8	-	5.8		
13	20/11/17	10517	S/M XTRA PAN DE AZUCAR	PINEAPPLE SLICES	ROLAND	HNOS ZAKAY	35	8	425.0	412.3	437.8	-	12.8	-	-	-	-	-	X	
									425.0	412.3	430.3	-	5.3	-	-	-	-	-		
									425.0	412.3	450.7	-	25.7	-	-	-	-	-		
									425.0	412.3	417.3	7.7	-	-	-	-	-	-		
									425.0	412.3	441.3	-	16.3	-	-	-	-	-		
									425.0	412.3	440.9	-	15.9	-	-	-	-	-		
									425.0	412.3	444.5	-	19.5	-	-	-	-	-		
									425.0	412.3	443.1	-	18.1	-	-	-	-	-		
14	20/11/17	10499	S/M XTRA PAN DE AZUCAR	PINEAPPLE SLICES	PROLUXSA	PROLUXSA	8	8	425.0	412.3	446.2	-	21.2	-	-	-	-	-	X	
									425.0	412.3	437.0	-	12.0	-	-	-	-	-		
									425.0	412.3	440.9	-	15.9	-	-	-	-	-		
									425.0	412.3	446.1	-	21.1	-	-	-	-	-		
									425.0	412.3	448.6	-	23.6	-	-	-	-	-		
									425.0	412.3	448.2	-	23.2	-	-	-	-	-		
									425.0	412.3	442.9	-	17.9	-	-	-	-	-		
									425.0	412.3	452.7	-	27.7	-	-	-	-	-		
15	20/11/17	10507	S/M XTRA PAN DE AZUCAR	PIÑA REBANADA	KITCHEN MAID	GRUPO BARSASH	20	8	555.0	540.0	601.2	-	46.2	335.0	325.0	384.6	-	49.6	X	
									555.0	540.0	593.2	-	38.2	335.0	325.0	377.5	-	42.5		
									555.0	540.0	587.3	-	32.3	335.0	325.0	356.7	-	21.7		
									555.0	540.0	589.7	-	34.7	335.0	325.0	386.0	-	51.0		
									555.0	540.0	571.7	-	16.7	335.0	325.0	345.8	-	10.8		
									555.0	540.0	574.4	-	19.4	335.0	325.0	353.2	-	18.2		
									555.0	540.0	579.3	-	24.3	335.0	325.0	377.8	-	42.8		
									555.0	540.0	570.3	-	15.3	335.0	325.0	364.3	-	29.3		
16	20/11/17		S/M XTRA PAN DE AZUCAR	PINEAPPLE SLICES	DOLE	FELIPE MOTTA	17	8	234.0	225.0	240.5	-	6.5	-	-	-	-	-	X	
									234.0	225.0	240.0	-	6.0	-	-	-	-	-		
									234.0	225.0	242.9	-	8.9	-	-	-	-	-		
									234.0	225.0	247.1	-	13.1	-	-	-	-	-		
									234.0	225.0	236.3	-	2.3	-	-	-	-	-		
									234.0	225.0	233.2	0.8	-	-	-	-	-	-		
									234.0	225.0	235.9	-	1.9	-	-	-	-	-		
									234.0	225.0	242.4	-	8.4	-	-	-	-	-		
17	20/11/17	10509	S/M XTRA PAN DE AZUCAR	CAPERS	FRAGATA	AVIPAC	54	8	99.0	94.5	117.8	-	18.8	65.0	60.5	76.8	-	11.8	X	
									99.0	94.5	117.2	-	18.2	65.0	60.5	70.7	-	5.7		
									99.0	94.5	117.9	-	18.9	65.0	60.5	75.0	-	10.0		
									99.0	94.5	117.3	-	18.3	65.0	60.5	71.2	-	6.2		
									99.0	94.5	117.5	-	18.5	65.0	60.5	71.0	-	6.0		
									99.0	94.5	116.8	-	17.8	65.0	60.5	76.0	-	11.0		
									99.0	94.5	117.9	-	18.9	65.0	60.5	70.8	-	5.8		
									99.0	94.5	116.3	-	17.3	65.0	60.5	75.1	-	10.1		
18	20/11/17	10507	S/M XTRA PAN DE AZUCAR	ALCAPARRAS	DIAMANTE	GRUPO BARSASH	15	8	-	-	-	-	-	60.0	55.5	74.2	-	14.2	X	
									-	-	-	-	-	60.0	55.5	71.6	-	11.6		
									-	-	-	-	-	60.0	55.5	74.1	-	14.1		
									-	-	-	-	-	60.0	55.5	79.4	-	19.4		
									-	-	-	-	-	60.0	55.5	76.4	-	16.4		
									-	-	-	-	-	60.0	55.5	75.5	-	15.5		
									-	-	-	-	-	60.0	55.5	79.2	-	19.2		
									-	-	-	-	-	60.0	55.5	73.7	-	13.7		

AUTORIDAD DE PROTECCION AL CONSUMIDOR Y DEFENSA DE LA COMPETENCIA
DIRECCION NACIONAL DE PROTECCION AL CONSUMIDOR
DEPARTAMENTO DE METROLOGIA

VERIFICACION DE CONTENIDO NETO DE PRODUCTOS PRE EMPACADOS - PRODUCTOS DE NAVIDAD 2017
Reglamento Técnico DGNTI-COPANIT 3-421-98

N°	FECHA	ACTA No.	ESTABLECIMIENTO	PRODUCTO	MARCA	FABRICANTE O DISTRIB.	Lote (N)	Muestra (n)	CONTENIDO LEGAL EN g	CONTENIDO MINIMO PERMITIDO	CONTENIDO COMPROBADO EN g	DIFERENCIA		ESCURRIDO LEGAL EN g	ESCURRIDO MINIMO PERMITIDO	ESCURRIDO COMPROBADO EN g	DIFERENCIA		RESULTADOS	
												gramos DE MENOS	gramos DE MAS				gramos DE MENOS	gramos DE MAS	LOTES	
																			ACEPTADO	RECHAZADO
19	20/11/17		S/M XTRA PAN DE AZUCAR	ACEITUNAS VERDES RELLENAS CON PASTA DE PIMENTOS	FIGARO	H. TZANETATOS	41	8	142.0	135.6	157.6	-	15.6	85.0	80.5	80.9	4.1	-	X	
									142.0	135.6	153.9	-	11.9	85.0	80.5	83.6	1.4	-		
									142.0	135.6	158.0	-	16.0	85.0	80.5	85.6	-	0.6		
									142.0	135.6	157.4	-	15.4	85.0	80.5	81.9	3.1	-		
									142.0	135.6	153.3	-	11.3	85.0	80.5	79.1	5.9	-		
									142.0	135.6	153.0	-	11.0	85.0	80.5	84.2	0.8	-		
									142.0	135.6	155.7	-	13.7	85.0	80.5	81.0	4.0	-		
									142.0	135.6	158.1	-	16.1	85.0	80.5	88.2	-	3.2		
20	20/11/17	10531	S/M XTRA PAN DE AZUCAR	ACEITUNAS VERDES	NUCETE	VILMAN INTERNACIONAL	15	8	300.0	291.0	323.1	-	23.1	180.0	171.9	185.3	-	5.3	X	
									300.0	291.0	317.1	-	17.1	180.0	171.9	177.2	2.8	-		
									300.0	291.0	316.2	-	16.2	180.0	171.9	178.6	1.4	-		
									300.0	291.0	318.6	-	18.6	180.0	171.9	180.3	-	0.3		
									300.0	291.0	316.6	-	16.6	180.0	171.9	180.4	-	0.4		
									300.0	291.0	316.9	-	16.9	180.0	171.9	179.5	0.5	-		
									300.0	291.0	316.8	-	16.8	180.0	171.9	179.7	0.3	-		
									300.0	291.0	316.9	-	16.9	180.0	171.9	180.7	-	0.7		
21	21/11/17	10534	S/M 99 ALBROOK	PIÑAS EN RODAJAS	MONTEGO BAY	IMPORTADORA RICAMAR	42	8	565.0	550.0	590.6	-	25.6	-	-	-	-	-	X	
									565.0	550.0	603.1	-	38.1	-	-	-	-	-		
									565.0	550.0	601.4	-	36.4	-	-	-	-	-		
									565.0	550.0	602.1	-	37.1	-	-	-	-	-		
									565.0	550.0	589.9	-	24.9	-	-	-	-	-		
									565.0	550.0	583.2	-	18.2	-	-	-	-	-		
									565.0	550.0	608.9	-	43.9	-	-	-	-	-		
									565.0	550.0	593.7	-	28.7	-	-	-	-	-		
22	21/11/17	10534	S/M 99 ALBROOK	SLICED PINEAPPLE	LIBBY'S	IMPORTADORA RICAMAR	42	8	567.0	552.0	566.3	0.7	-	-	-	-	-	-	X	
									567.0	552.0	586.2	-	19.2	-	-	-	-	-		
									567.0	552.0	597.9	-	30.9	-	-	-	-	-		
									567.0	552.0	595.3	-	28.3	-	-	-	-	-		
									567.0	552.0	601.1	-	34.1	-	-	-	-	-		
									567.0	552.0	596.4	-	29.4	-	-	-	-	-		
									567.0	552.0	572.0	-	5.0	-	-	-	-	-		
									567.0	552.0	594.5	-	27.5	-	-	-	-	-		
23	21/11/17	10534	S/M 99 ALBROOK	GUANDU	MI FAMILIA	IMPORTADORA RICAMAR	60	8	425.0	412.3	431.9	-	6.9	-	-	-	-	-	X	
									425.0	412.3	442.0	-	17.0	-	-	-	-	-		
									425.0	412.3	447.3	-	22.3	-	-	-	-	-		
									425.0	412.3	447.0	-	22.0	-	-	-	-	-		
									425.0	412.3	448.2	-	23.2	-	-	-	-	-		
									425.0	412.3	448.5	-	23.5	-	-	-	-	-		
									425.0	412.3	427.9	-	2.9	-	-	-	-	-		
									425.0	412.3	448.9	-	23.9	-	-	-	-	-		
24	21/11/17	10507	S/M 99 ALBROOK	PIMIENTOS MORRONES	DIAMANTE	GRUPO BARSASH	38	8	185.0	176.7	205.5	-	20.5	125.0	119.4	142.1	-	17.1	X	
									185.0	176.7	209.1	-	24.1	125.0	119.4	124.3	0.7	-		
									185.0	176.7	208.9	-	23.9	125.0	119.4	138.0	-	13.0		
									185.0	176.7	205.4	-	20.4	125.0	119.4	133.5	-	8.5		
									185.0	176.7	205.9	-	20.9	125.0	119.4	136.1	-	11.1		
									185.0	176.7	210.8	-	25.8	125.0	119.4	167.6	-	42.6		
									185.0	176.7	200.1	-	15.1	125.0	119.4	126.3	-	1.3		
									185.0	176.7	201.2	-	16.2	125.0	119.4	136.3	-	11.3		
25	21/11/17	10517	S/M 99 ALBROOK	PIMIENTOS ROJOS	COMUNA	HNOS ZAKAY	22	8	185.0	176.7	214.0	-	29.0	125.0	119.4	129.0	-	4.0	X	
									185.0	176.7	214.8	-	29.8	125.0	119.4	123.2	1.8	-		
									185.0	176.7	215.0	-	30.0	125.0	119.4	119.9	5.1	-		
									185.0	176.7	213.4	-	28.4	125.0	119.4	144.7	-	19.7		
									185.0	176.7	212.7	-	27.7	125.0	119.4	150.0	-	25.0		
									185.0	176.7	214.3	-	29.3	125.0	119.4	152.4	-	27.4		
									185.0	176.7	213.7	-	28.7	125.0	119.4	145.8	-	20.8		
									185.0	176.7	216.7	-	31.7	125.0	119.4	145.5	-	20.5		
26	21/11/17	10532	S/M 99 ALBROOK	PIMIENTOS ROJOS	DIAMIR	IMPORTADORA RICAMAR	47	8	185.0	176.7	211.5	-	26.5	125.0	119.4	127.3	-	2.3	X	
									185.0	176.7	212.2	-	27.2	125.0	119.4	123.3	1.7	-		
									185.0	176.7	206.6	-	21.6	125.0	119.4	128.5	-	3.5		
									185.0	176.7	214.0	-	29.0	125.0	119.4	104.6	20.4	-		
									185.0	176.7	210.3	-	25.3	125.0	119.4	120.8	4.2	-		
									185.0	176.7	216.5	-	31.5	125.0	119.4	120.4	4.6	-		
									185.0	176.7	215.6	-	30.6	125.0	119.4	139.7	-	14.7		
									185.0	176.7	214.8	-	29.8	125.0	119.4	104.5	20.5	-		
27	21/11/17	10533	S/M 99 ALBROOK	PIMIENTO MORRON	CORINA	IMPORTADORA RICAMAR	49	8	220.0	205.0	221.3	-	1.3	120.0	114.6	152.4	-	32.4	X	
									220.0	205.0	220.2	-	0.2	120.0	114.6	115.0	5.0	-		
									220.0	205.0	223.5	-	3.5	120.0	114.6	124.3	-	4.3		
									220.0	205.0	224.1	-	4.1	120.0	114.6	135.7	-	15.7		
									220.0	205.0	226.2	-	6.2	120.0	114.6	140.9	-	20.9		
									220.0	205.0	225.1	-	5.1	120.0	114.6	101.9	18.1	-		
									220.0	205.0	227.3	-	7.3	120.0	114.6	161.6	-	41.6		
									220.0	205.0	224.2	-	4.2	120.0	114.6	155.3	-	35.3		
								234.0	219.0	242.9	-	8.9	-	-	-	-	-			

AUTORIDAD DE PROTECCION AL CONSUMIDOR Y DEFENSA DE LA COMPETENCIA
DIRECCION NACIONAL DE PROTECCION AL CONSUMIDOR
DEPARTAMENTO DE METROLOGIA

VERIFICACION DE CONTENIDO NETO DE PRODUCTOS PRE EMPACADOS - PRODUCTOS DE NAVIDAD 2017
Reglamento Técnico DGNTI-COPANIT 3-421-98

N°	FECHA	ACTA No.	ESTABLECIMIENTO	PRODUCTO	MARCA	FABRICANTE O DISTRIB.	Lote (N)	Muestra (n)	CONTENIDO LEGAL EN g	CONTENIDO MINIMO PERMITIDO	CONTENIDO COMPROBADO EN g	DIFERENCIA		ESCURRIDO LEGAL EN g	ESCURRIDO MINIMO PERMITIDO	ESCURRIDO COMPROBADO EN g	DIFERENCIA		RESULTADOS		
												gramos DE MENOS	gramos DE MAS				gramos DE MENOS	gramos DE MAS	ACEPTADO	RECHAZADO	
37	22/11/17	10538	S/M 99 VILLA LUCRE	GUISANTES VERDES	LA SABROSITA	IMPORTADORA RICAMAR	106	8	425.0	412.3	445.4	-	20.4	-	-	-	-	-	-	X	
									425.0	412.3	438.7	-	13.7	-	-	-	-				
									425.0	412.3	434.9	-	9.9	-	-	-	-				
									425.0	412.3	442.1	-	17.1	-	-	-	-				
									425.0	412.3	444.8	-	19.8	-	-	-	-				
									425.0	412.3	440.8	-	15.8	-	-	-	-				
38	22/11/17	10515	S/M RIBA SMITH COSTA DEL ESTE	PINEAPPLE SLICES	ESSENTIAL EVERYDAY	RIBA SMITH, S.A.	26	8	565.0	550.0	590.5	-	25.5	-	-	-	-	-	-	X	
									565.0	550.0	586.4	-	21.4	-	-	-	-				
									565.0	550.0	586.8	-	21.8	-	-	-	-				
									565.0	550.0	575.1	-	10.1	-	-	-	-				
									565.0	550.0	595.1	-	30.1	-	-	-	-				
									565.0	550.0	578.0	-	13.0	-	-	-	-				
									565.0	550.0	584.9	-	19.9	-	-	-	-				
									565.0	550.0	585.7	-	20.7	-	-	-	-				
39	22/11/17	10516	S/M RIBA SMITH COSTA DEL ESTE	ACEITUNAS VERDES CON PASTA DE PIMIENTO	LA ESPAÑOLA	RIBA SMITH, S.A.	33	8	300.0	291.0	303.0	-	3.0	130.0	124.2	145.9	-	15.9	-	X	
									300.0	291.0	293.8	6.2	-	130.0	124.2	126.6	3.4	-			
									300.0	291.0	293.9	6.1	-	130.0	124.2	126.1	3.9	-			
									300.0	291.0	298.3	1.7	-	130.0	124.2	131.3	-	1.3			
									300.0	291.0	293.8	6.2	-	130.0	124.2	129.6	0.4	-			
									300.0	291.0	296.8	3.2	-	130.0	124.2	129.8	0.2	-			
									300.0	291.0	297.4	2.6	-	130.0	124.2	131.5	-	1.5			
									300.0	291.0	288.2	11.8	-	130.0	124.2	119.5	10.5	-			
40	22/11/17	10508	S/M RIBA SMITH COSTA DEL ESTE	GUANDU VERDE	KITCHEN MAID	GRUPO BARSASH	23	8	425.0	412.3	410.7	14.3	-	270.0	261.0	249.2	20.8	-	X		
									425.0	412.3	438.1	-	13.1	270.0	261.0	246.6	23.4	-			
									425.0	412.3	431.6	-	6.6	270.0	261.0	251.8	18.2	-			
									425.0	412.3	412.1	12.9	-	270.0	261.0	250.3	19.7	-			
									425.0	412.3	420.1	4.9	-	270.0	261.0	243.3	26.7	-			
									425.0	412.3	402.8	22.2	-	270.0	261.0	247.6	22.4	-			
									425.0	412.3	437.1	-	12.1	270.0	261.0	244.5	25.5	-			
									425.0	412.3	406.8	18.2	-	270.0	261.0	244.9	25.1	-			
41	22/11/17	10529	S/M RIBA SMITH COSTA DEL ESTE	GUANDU	MAGGI	NESTLE PANAMA, S.A.	65	8	312.0	302.6	324.9	-	12.9	190.0	181.5	191.4	-	1.4	X		
									312.0	302.6	322.7	-	10.7	190.0	181.5	189.0	1.0	-			
									312.0	302.6	317.3	-	5.3	190.0	181.5	189.8	0.2	-			
									312.0	302.6	327.8	-	15.8	190.0	181.5	192.2	-	2.2			
									312.0	302.6	322.0	-	10.0	190.0	181.5	190.3	-	0.3			
									312.0	302.6	327.1	-	15.1	190.0	181.5	192.8	-	2.8			
									312.0	302.6	324.4	-	12.4	190.0	181.5	191.4	-	1.4			
									312.0	302.6	328.7	-	16.7	190.0	181.5	193.0	-	3.0			
42	22/11/17	10518	S/M RIBA SMITH COSTA DEL ESTE	REMOLACHAS EN REBANADAS	MONARCH	TAGAROPULOS	9	8	425.0	412.3	429.6	-	4.6	249.0	240.0	213.2	35.8	-	X		
									425.0	412.3	426.9	-	1.9	249.0	240.0	211.6	37.4	-			
									425.0	412.3	433.1	-	8.1	249.0	240.0	235.8	13.2	-			
									425.0	412.3	424.8	0.2	-	249.0	240.0	185.7	63.3	-			
									425.0	412.3	433.7	-	8.7	249.0	240.0	258.9	-	9.9			
									425.0	412.3	439.8	-	14.8	249.0	240.0	256.3	-	7.3			
									425.0	412.3	432.0	-	7.0	249.0	240.0	229.8	19.2	-			
									425.0	412.3	434.2	-	9.2	249.0	240.0	229.1	19.9	-			
43	22/11/17		S/M RIBA SMITH COSTA DEL ESTE	SLICED BEETS	LIGO	H. TZANETATOS	21	8	425.0	412.3	425.5	-	0.5	236.0	227.0	263.3	-	27.3	X		
									425.0	412.3	423.2	1.8	-	236.0	227.0	234.3	1.7	-			
									425.0	412.3	424.9	0.1	-	236.0	227.0	248.6	-	12.6			
									425.0	412.3	425.8	-	0.8	236.0	227.0	263.1	-	27.1			
									425.0	412.3	424.1	0.9	-	236.0	227.0	225.1	10.9	-			
									425.0	412.3	424.3	0.7	-	236.0	227.0	253.0	-	17.0			
									425.0	412.3	424.2	0.8	-	236.0	227.0	269.6	-	33.6			
									425.0	412.3	424.2	0.8	-	236.0	227.0	236.1	-	0.1			
44	22/11/17	10515	S/M RIBA SMITH COSTA DEL ESTE	SLICED BEETS	DEL MONTE	RIBA SMITH, S.A.	13	8	234.0	225.0	247.3	-	13.3	-	-	-	-	-	X		
									234.0	225.0	253.9	-	19.9	-	-	-	-	-			
									234.0	225.0	232.7	1.3	-	-	-	-	-	-			
									234.0	225.0	247.4	-	13.4	-	-	-	-	-			
									234.0	225.0	238.9	-	4.9	-	-	-	-	-			
									234.0	225.0	241.2	-	7.2	-	-	-	-	-			
									234.0	225.0	248.5	-	14.5	-	-	-	-	-			
									234.0	225.0	245.8	-	11.8	-	-	-	-	-			
45	22/11/17	10520	S/M RIBA SMITH COSTA DEL ESTE	GANDULES VERDES CON COCO	GOYA	CALOX PANAMEÑA	22	8	439.0	425.8	419.4	19.6	-	-	-	-	-	-	X		
									439.0	425.8	426.3	12.7	-	-	-	-	-				
									439.0	425.8	425.5	13.5	-	-	-	-	-				
									439.0	425.8	422.0	17.0	-	-	-	-	-				
									439.0	425.8	414.8	24.2	-	-	-	-	-				
									439.0	425.8	431.0	8.0	-	-	-	-	-				
									439.0	425.8	428.4	10.6	-	-	-	-	-				
									439.0	425.8	427.4	11.6	-	-	-	-	-				
									241.0	232.0	247.2	-	6.2	149.0	142.3	154.0	-	5.0			
									241.0	232.0	244.7	-	3.7	149.0	142.3	153.6	-	4.6			
									241.0	232.0	248.0	-	7.0	149.0	142.3	152.1	-	3.1			

AUTORIDAD DE PROTECCION AL CONSUMIDOR Y DEFENSA DE LA COMPETENCIA
DIRECCION NACIONAL DE PROTECCION AL CONSUMIDOR
DEPARTAMENTO DE METROLOGIA

VERIFICACION DE CONTENIDO NETO DE PRODUCTOS PRE EMPACADOS - PRODUCTOS DE NAVIDAD 2017
Reglamento Técnico DGNTI-COPANIT 3-421-98

N°	FECHA	ACTA No.	ESTABLECIMIENTO	PRODUCTO	MARCA	FABRICANTE O DISTRIB.	Lote (N)	Muestra (n)	CONTENIDO LEGAL EN g	CONTENIDO MINIMO PERMITIDO	CONTENIDO COMPROBADO EN g	DIFERENCIA		ESCURRIDO LEGAL EN g	ESCURRIDO MINIMO PERMITIDO	ESCURRIDO COMPROBADO EN g	DIFERENCIA		RESULTADOS	
												gramos DE MENOS	gramos DE MAS				gramos DE MENOS	gramos DE MAS	LOTES	
																			ACEPTADO	RECHAZADO
46	22/11/17	10522	S/M RIBA SMITH COSTA DEL ESTE	GUISANTES TIERNAS	LIBBY'S	IMPORTADORA Y EXPORTADORA NIMAR, S.A.	32	8	241.0	232.0	246.9	-	5.9	149.0	142.3	156.1	-	7.1	X	
									241.0	232.0	247.0	-	6.0	149.0	142.3	154.2	-	5.2		
									241.0	232.0	243.6	-	2.6	149.0	142.3	154.2	-	5.2		
									241.0	232.0	247.9	-	6.9	149.0	142.3	151.8	-	2.8		
									241.0	232.0	250.6	-	9.6	149.0	142.3	150.4	-	1.4		
47	22/11/17	10515	S/M RIBA SMITH COSTA DEL ESTE	SWEET PEAS	ESSENTIAL EVERYDAY	RIBA SMITH, S.A.	11	8	425.0	412.3	442.2	-	17.2	-	-	-	-	-	X	
									425.0	412.3	444.2	-	19.2	-	-	-	-			
									425.0	412.3	443.2	-	18.2	-	-	-	-			
									425.0	412.3	443.7	-	18.7	-	-	-	-			
									425.0	412.3	443.7	-	18.7	-	-	-	-			
									425.0	412.3	444.4	-	19.4	-	-	-	-			
									425.0	412.3	445.0	-	20.0	-	-	-	-			
425.0	412.3	442.3	-	17.3	-	-	-	-												
48	23/11/17	10524	S/M EL FUERTE SM	PIÑA EN REBANADAS	CLIC	TAMEK, S.A.	102	8	567.0	552.0	582.8	-	15.8	329.0	319.1	353.1	-	24.1	X	
									567.0	552.0	575.1	-	8.1	329.0	319.1	364.1	-	35.1		
									567.0	552.0	574.3	-	7.3	329.0	319.1	358.1	-	29.1		
									567.0	552.0	542.9	-	24.1	329.0	319.1	353.7	-	24.7		
									567.0	552.0	575.8	-	8.8	329.0	319.1	377.7	-	48.7		
									567.0	552.0	567.0	-	0.0	329.0	319.1	342.5	-	13.5		
									567.0	552.0	569.4	-	2.4	329.0	319.1	379.6	-	50.6		
567.0	552.0	563.8	3.2	-	329.0	319.1	326.7	2.3	-											
49	23/11/17	10523	S/M EL FUERTE SM	GUANDU CON AGUA Y SAL	CLIC	TAMEK, S.A.	59	8	425.0	412.3	434.1	-	9.1	-	-	-	-	-	X	
									425.0	412.3	438.6	-	13.6	-	-	-	-			
									425.0	412.3	437.8	-	12.8	-	-	-	-			
									425.0	412.3	429.3	-	4.3	-	-	-	-			
									425.0	412.3	440.1	-	15.1	-	-	-	-			
									425.0	412.3	428.0	-	3.0	-	-	-	-			
									425.0	412.3	439.4	-	14.4	-	-	-	-			
425.0	412.3	442.8	-	17.8	-	-	-	-												
50	23/11/17	10499	S/M EL FUERTE SM	GUANDU	PROLUXSA	PROLUXSA	88	8	425.0	412.3	433.9	-	8.9	-	-	-	-	-	X	
									425.0	412.3	439.8	-	14.8	-	-	-	-			
									425.0	412.3	430.3	-	5.3	-	-	-	-			
									425.0	412.3	435.3	-	10.3	-	-	-	-			
									425.0	412.3	438.6	-	13.6	-	-	-	-			
									425.0	412.3	437.3	-	12.3	-	-	-	-			
									425.0	412.3	437.9	-	12.9	-	-	-	-			
425.0	412.3	437.0	-	12.0	-	-	-	-												
51	23/11/17	10523	S/M EL FUERTE SM	GUISANTES DULCES	BUONO	TAMEK, S.A.	92	8	415.0	402.6	412.1	2.9	-	-	-	-	-	-	X	
									415.0	402.6	407.4	7.6	-	-	-	-	-			
									415.0	402.6	405.0	10.0	-	-	-	-	-			
									415.0	402.6	423.2	-	8.2	-	-	-	-			
									415.0	402.6	413.9	1.1	-	-	-	-	-			
									415.0	402.6	407.6	7.4	-	-	-	-	-			
									415.0	402.6	422.1	-	7.1	-	-	-	-			
415.0	402.6	425.6	-	10.6	-	-	-	-												
52	23/11/17	10523	S/M EL FUERTE SM	GUISANTES	DON CAMILO	TAMEK, S.A.	89	8	425.0	412.3	437.2	-	12.2	-	-	-	-	-	X	
									425.0	412.3	449.4	-	24.4	-	-	-	-			
									425.0	412.3	446.0	-	21.0	-	-	-	-			
									425.0	412.3	427.6	-	2.6	-	-	-	-			
									425.0	412.3	438.9	-	13.9	-	-	-	-			
									425.0	412.3	436.7	-	11.7	-	-	-	-			
									425.0	412.3	435.5	-	10.5	-	-	-	-			
425.0	412.3	425.8	-	0.8	-	-	-	-												
53	23/11/17	10523	S/M EL FUERTE SM	GUISANTES	CLIC	TAMEK, S.A.	120	8	425.0	412.3	428.5	-	3.5	-	-	-	-	-	X	
									425.0	412.3	415.9	9.1	-	-	-	-	-			
									425.0	412.3	413.0	12.0	-	-	-	-	-			
									425.0	412.3	427.2	-	2.2	-	-	-	-			
									425.0	412.3	416.6	8.4	-	-	-	-	-			
									425.0	412.3	424.0	1.0	-	-	-	-	-			
									425.0	412.3	417.4	7.6	-	-	-	-	-			
425.0	412.3	419.8	5.2	-	-	-	-	-												
54	23/11/17	10523	S/M EL FUERTE SM	VEGETALES MIXTOS	DON CAMILO	TAMEK, S.A.	120	8	425.0	412.3	429.0	-	4.0	-	-	-	-	-	X	
									425.0	412.3	424.6	0.4	-	-	-	-	-			
									425.0	412.3	421.9	3.1	-	-	-	-	-			
									425.0	412.3	439.1	-	14.1	-	-	-	-			
									425.0	412.3	425.6	-	0.6	-	-	-	-			
									425.0	412.3	428.5	-	3.5	-	-	-	-			
									425.0	412.3	420.0	5.0	-	-	-	-	-			
425.0	412.3	424.0	1.0	-	-	-	-	-												
55	23/11/17	10523	S/M EL FUERTE SM	VEGETALES	BUONO	TAMEK, S.A.	78	8	415.0	402.6	409.1	5.9	-	-	-	-	-	-	Y	
									415.0	402.6	403.8	11.2	-	-	-	-	-			
									415.0	402.6	407.8	7.2	-	-	-	-	-			
									415.0	402.6	420.1	-	5.1	-	-	-	-			

AUTORIDAD DE PROTECCION AL CONSUMIDOR Y DEFENSA DE LA COMPETENCIA
DIRECCION NACIONAL DE PROTECCION AL CONSUMIDOR
DEPARTAMENTO DE METROLOGIA

VERIFICACION DE CONTENIDO NETO DE PRODUCTOS PRE EMPACADOS - PRODUCTOS DE NAVIDAD 2017
Reglamento Técnico DGNTI-COPANIT 3-421-98

N°	FECHA	ACTA No.	ESTABLECIMIENTO	PRODUCTO	MARCA	FABRICANTE O DISTRIB.	Lote (N)	Muestra (n)	CONTENIDO LEGAL EN g	CONTENIDO MINIMO PERMITIDO	CONTENIDO COMPROBADO EN g	DIFERENCIA		ESCURRIDO LEGAL EN g	ESCURRIDO MINIMO PERMITIDO	ESCURRIDO COMPROBADO EN g	DIFERENCIA		RESULTADOS	
												gramos DE MENOS	gramos DE MAS				gramos DE MENOS	gramos DE MAS	ACEPTADO	RECHAZADO
			SM	MIXTOS					415.0	402.6	404.0	11.0	-	-	-	-	-			
									415.0	402.6	413.8	1.2	-	-	-					
									415.0	402.6	413.0	2.0	-	-	-					
									415.0	402.6	406.7	8.3	-	-	-					
56	23/11/17	10525	S/M EL FUERTE SM	VEGETALES MIXTOS	CLIC	TAMEK, S.A.	99	8	425.0	412.3	405.0	20.0	-	-	-	-	-		X	
									425.0	412.3	424.8	0.2	-	-	-					
									425.0	412.3	420.6	4.4	-	-	-					
									425.0	412.3	426.7	-	1.7	-	-					
									425.0	412.3	425.1	-	0.1	-	-					
									425.0	412.3	425.4	-	0.4	-	-					
									425.0	412.3	427.2	-	2.2	-	-					
57	23/11/17	10527	S/M EL MACHETAZO SM	GLASEADO PARA JAMON	LA DOÑA	PRODUCTOS LA DOÑA	104	8	190.0	181.5	228.0	-	38.0	-	-	-	-	X		
									190.0	181.5	225.1	-	35.1	-	-					
									190.0	181.5	226.3	-	36.3	-	-					
									190.0	181.5	229.3	-	39.3	-	-					
									190.0	181.5	227.2	-	37.2	-	-					
									190.0	181.5	225.1	-	35.1	-	-					
									190.0	181.5	230.2	-	40.2	-	-					
58	23/11/17		S/M EL MACHETAZO SM	MOSTAZA CON PIÑA	McCORMICK	H. TZANETATOS	120	8	210.0	201.0	212.1	-	2.1	-	-	-	-	X		
									210.0	201.0	212.2	-	2.2	-	-					
									210.0	201.0	212.3	-	2.3	-	-					
									210.0	201.0	212.3	-	2.3	-	-					
									210.0	201.0	213.8	-	3.8	-	-					
									210.0	201.0	213.4	-	3.4	-	-					
									210.0	201.0	212.7	-	2.7	-	-					
59	23/11/17	10499	S/M EL MACHETAZO SM	GLASEADO DE PIÑA	PROLUXSA	PROLUXSA	102	8	227.0	218.0	238.0	-	11.0	-	-	-	-	X		
									227.0	218.0	237.9	-	10.9	-	-					
									227.0	218.0	236.7	-	9.7	-	-					
									227.0	218.0	237.9	-	10.9	-	-					
									227.0	218.0	237.3	-	10.3	-	-					
									227.0	218.0	237.7	-	10.7	-	-					
									227.0	218.0	237.0	-	10.0	-	-					
60	23/11/17	10530	S/M EL MACHETAZO SM	MOSTAZA PREPARADA	FRENCH'S	PRODUCTOS DE PRESTIGIO	46	8	170.0	162.4	171.6	-	1.6	-	-	-	-	X		
									170.0	162.4	172.5	-	2.5	-	-					
									170.0	162.4	169.5	0.5	-	-	-					
									170.0	162.4	166.3	3.7	-	-	-					
									170.0	162.4	172.2	-	2.2	-	-					
									170.0	162.4	169.3	0.7	-	-	-					
									170.0	162.4	169.9	0.1	-	-	-					
61	23/11/17	10527	S/M EL MACHETAZO SM	ADEREZO PARA PAVO	LA DOÑA	PRODUCTOS LA DOÑA	92	8	190.0	181.5	223.8	-	33.8	-	-	-	-	X		
									190.0	181.5	230.6	-	40.6	-	-					
									190.0	181.5	232.8	-	42.8	-	-					
									190.0	181.5	230.3	-	40.3	-	-					
									190.0	181.5	231.7	-	41.7	-	-					
									190.0	181.5	231.5	-	41.5	-	-					
									190.0	181.5	227.2	-	37.2	-	-					
62	23/11/17	10504	S/M EL MACHETAZO SM	MIXED VEGETABLES	FOOD CLUB	COMPAÑIA GOLY	83	8	425.0	412.3	439.0	-	14.0	-	-	-	-	X		
									425.0	412.3	439.1	-	14.1	-	-					
									425.0	412.3	437.9	-	12.9	-	-					
									425.0	412.3	434.8	-	9.8	-	-					
									425.0	412.3	439.1	-	14.1	-	-					
									425.0	412.3	439.1	-	14.1	-	-					
									425.0	412.3	438.0	-	13.0	-	-					
63	23/11/17	10505	S/M EL MACHETAZO SM	VEGETALES MIXTOS	D & F	COMPAÑIA GOLY	88	8	227.0	218.0	222.2	-	-4.8	-	-	-	-		X	
									227.0	218.0	227.9	-	0.9	-	-					
									227.0	218.0	223.7	-	-3.3	-	-					
									227.0	218.0	212.4	14.6	-	-	-					
									227.0	218.0	227.1	-	0.1	-	-					
									227.0	218.0	218.3	-	-8.7	-	-					
									227.0	218.0	213.5	-	-13.5	-	-					
64	23/11/17	10504	S/M EL MACHETAZO SM	GUANDU VERDE CON COCO	CAMPO MIO	COMPAÑIA GOLY	34	8	425.0	412.3	435.3	-	10.3	-	-	-	-	X		
									425.0	412.3	442.3	-	17.3	-	-					
									425.0	412.3	445.5	-	20.5	-	-					
									425.0	412.3	439.0	-	14.0	-	-					
									425.0	412.3	437.4	-	12.4	-	-					

